

PRESIDENCIA DE LA  
REPÚBLICA DOMINICANA

COMEDORES ECONÓMICOS

**BOLETÍN:**

**ESTADÍSTICO  
INSTITUCIONAL**

ABRIL - JUNIO 2023

# BREVE RESEÑA HISTÓRICA

Comedores Económicos del Estado Dominicano, fue fundado el 23 de junio del año 1942, mediante la Ley 16, emitido por el Presidente Rafael Leónidas Trujillo Molina por la necesidad de mercancías, productos y vegetales. Ésto con el objetivo de brindar a la población pan, chocolate, leche y otros comestibles. A partir del año 2009, Comedores Económicos experimentó grandes cambios con la implementación de su Programa de Alimentación Móvil (PAM), para el cual fueron diseñadas unidades de cocina móviles industriales, lo que ha permitido fortalecer aun más la asistencia en casos de emergencias en la geografía nacional. En la actualidad, a la sede central de Comedores Económicos acuden a diario miles de personas en busca de los alimentos, los cuales proporcionan entre el 50 y 55 por ciento de los nutrientes necesarios en un almuerzo. Dentro de estas innovaciones se destacan los operativos de entrega de raciones crudas y cocidas, almuerzo universitario, ayuda a envejecientes, niños y embarazadas, así como la implementación de programas de colaboración con los cuerpos castrenses y organizaciones sin fines de lucro.

## **CRONOLOGÍA HISTÓRICA DE COMEDORES ECONÓMICOS DEL ESTADO DOMINICANO**

**1942:** Se funda la Institución, el 21 de junio. Se crea la Ley No.16, que lo regula.

**1942:** Se crea la Ley No.16, que lo regula, 23 de junio.

**1944:** En este año se emite el decreto 2052, el 17 de julio del mismo, que regula el funcionamiento.

**1970:** Se inicia la construcción de estructuras logísticas de funcionamiento permanente y operativo en todo el territorio nacional.



**1971:** Se inaugura el primer Comedor Económico-Productor fijo, en Los Mina, hoy sede de la institución, actualmente SDE.

**1986:** Se traspara a la administración civil bajo el control del Ministerio de la Presidencia.

**2009:** Se crea el Programa de Alimentación Móvil (PAM), para la instalación de cocinas móviles industriales en situaciones o estados de emergencia, en todo el país.

**2010:** El Gobierno Dominicano va en auxilio de la población de Haití tras el terremoto del 10 de enero del mismo año, evidenciando que la misión de Comedores Económicos trasciende nuestras fronteras, cuando en gesto solidario se distribuyeron miles de raciones de alimentos entre los afectados por esa tragedia. El organismo sigue experimentando cambios positivos que van desde el área administrativa, la creación de nuevos programas y estrategias de acercamiento a la población, garantizándole alimentos de calidad e inocuidad.

**2012:** Se inicia el Programa de Educación en Nutrición, el cual tiene por base educar a los usuarios en que se debe comer de forma balanceada, no sólo para saciarse sino también, nutrirse apropiada y adecuadamente, mediante charlas y programas de TV en todo el territorio nacional.

**2013:** Se crea el departamento de Asistencia Comunitaria, para evaluar y socorrer los sectores vulnerables, con criterios sociales y científicos, fundamentados en normas internacionales.

**2014:** La institución comenzó la implementación del Programa de Comedores Económicos Comunitarios y a través de este novedoso programa, se le suministrará los insumos y materias primas a las comunidades de sectores carenciados a los fines de que ellos mismos preparen comidas calientes para los pobladores más necesitados de su comunidad.

**2019:** El director general de CEED, Señor Juan Antigua Javier, inauguró el 17 de diciembre, los comedores productores de Cristóbal provincia Independencia y Batey 6 provincia Bahoruco.

# NOSOTROS

## 2.1. MISIÓN, VISIÓN Y VALORES.

### 2.1.1. Declaración de Misión.

La Misión Institucional identifica los propósitos y límites de la organización, es decir, es lo que le da el carácter constitutivo a la organización y a su accionar. Determina la estructura, los criterios de asignación de recursos, las posibilidades de desarrollo. Responde a la pregunta: **¿cuál es nuestra razón de ser?**

De la misma forma que para la Visión, el Equipo Técnico Estratégico revisó y analizó, conforme a las discusiones previas sobre la Matriz FODA, cuál sería el postulado que representaría su misión, dando respuesta a las siguientes preguntas claves que contribuyen a su formulación:

- Se identifica la población objetivo?
- Se identifican las necesidades o problemas sociales a resolver?
- Está alineada con la base legal?

Luego de debatir varios postulados, se consensó en la primera Mesa de Trabajo de Análisis y Discusión, la siguiente declaración de Misión Institucional, para todo el horizonte del Plan Estratégico Institucional (PEI): Distribuir alimentos cocidos y crudos, con los más altos estándares de calidad a precios asequibles y/o donados a la población.

### 2.1.2. Visión Institucional.

Tal como se expresa en los aspectos metodológicos de este Plan Estratégico Institucional (PEI), la Misión y Visión, constituyen el eslabón de mayor alcance en la jerarquía de objetivos del Plan Estratégico Institucional. Estos fines, unidos a los valores, constituyen el pensamiento estratégico de los Comedores Económicos,

los cuales se presentan a continuación conforme a los trabajos de las mesas de trabajo realizados con el equipo estratégico de la institución, valorados y consensuados en las mesas de trabajo realizadas para estas discusiones.

Para el establecimiento de la declaración de Visión institucional, que regirá para todo el horizonte del Plan Estratégico Institucional (PEI), se examinan respuestas a las principales interrogantes que contribuyen a la formulación de la misma, tales como:


- Qué organización se aspira a tener en 10 años.
- Cuál será la imagen institucional que nos identifica con los usuarios.
- Cuáles son los valores más importantes de esta institución.

Luego de las discusiones de la primera mesa de trabajo realizada el día 10 de febrero del presente año, se llegó al siguiente consenso para la Visión Institucional: Ser la más efectiva institución de la República Dominicana, en desarrollar programas de alimentación y nutrición en beneficio de la población, promoviendo que la misma se aplique de forma digna, equitativa y transparente. Los directivos de los Comedores Económicos del Estado Dominicano (CEED) han definido su pensamiento estratégico en el marco de la END 2030, la base legal de la entidad y las necesidades de su población objetivo.

### **2.1.3. Valores Institucionales.**

El concepto de valor se refiere a una creencia sobre las maneras cómo se deberían de hacer las cosas, es decir, los preceptos morales que rigen las conductas de los seres humanos. Cuando estos se aplican al quehacer de las instituciones, se les llama “Valores Institucionales”.

De igual manera los Valores Institucionales que representan con mayor grado de fidelidad e identificación con la Visión y Misión Institución, son los consensuados por los grupos de trabajo, Directivos y Técnicos de los Comedores Económicos del Estado Dominicano (CEED), quedando consensuados y validados los siguientes:



**EQUIDAD**

**TRANSPARENCIA**



**RESPECTO**

**TRABAJO EN EQUIPO**

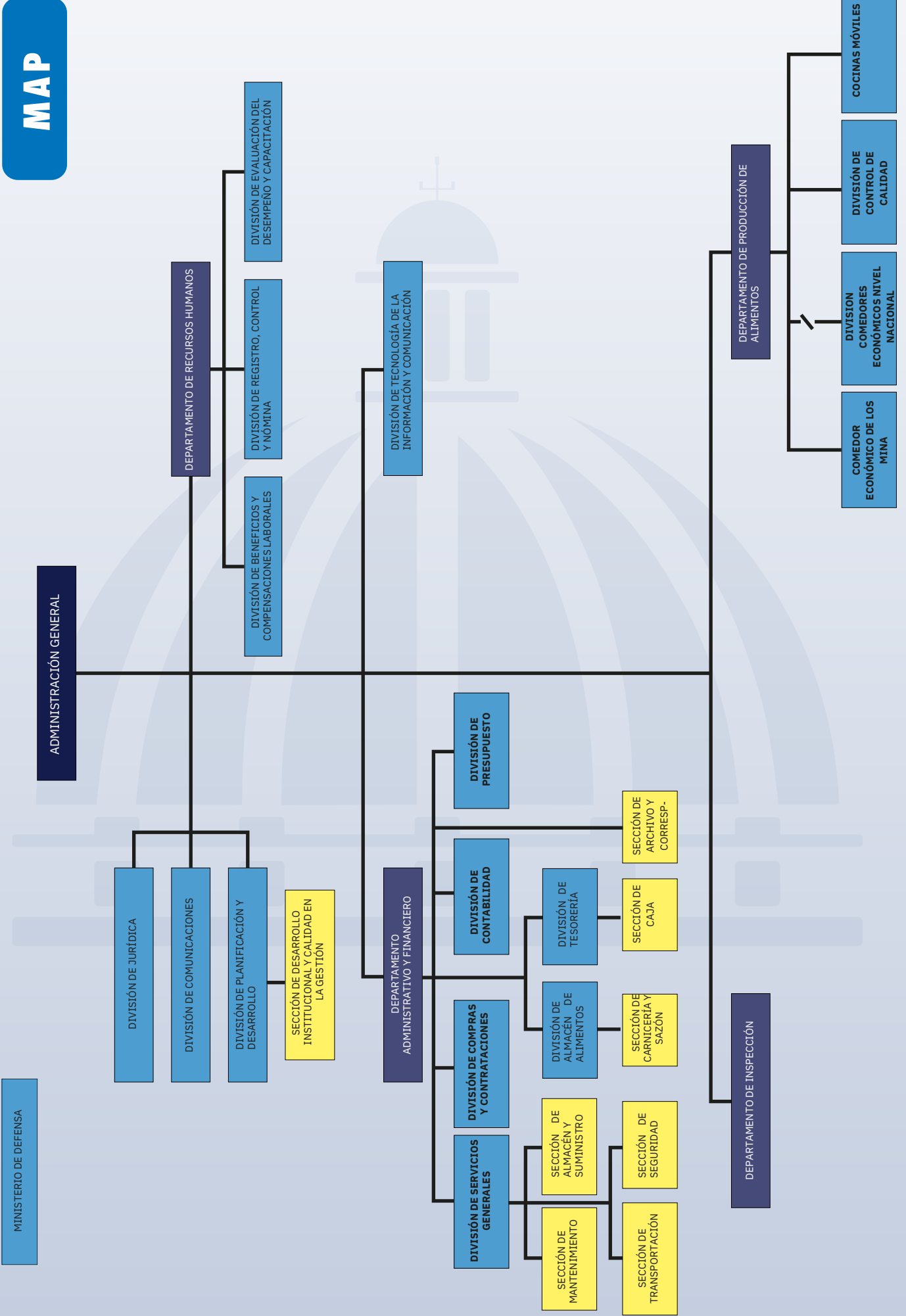


**EFICIENCIA**

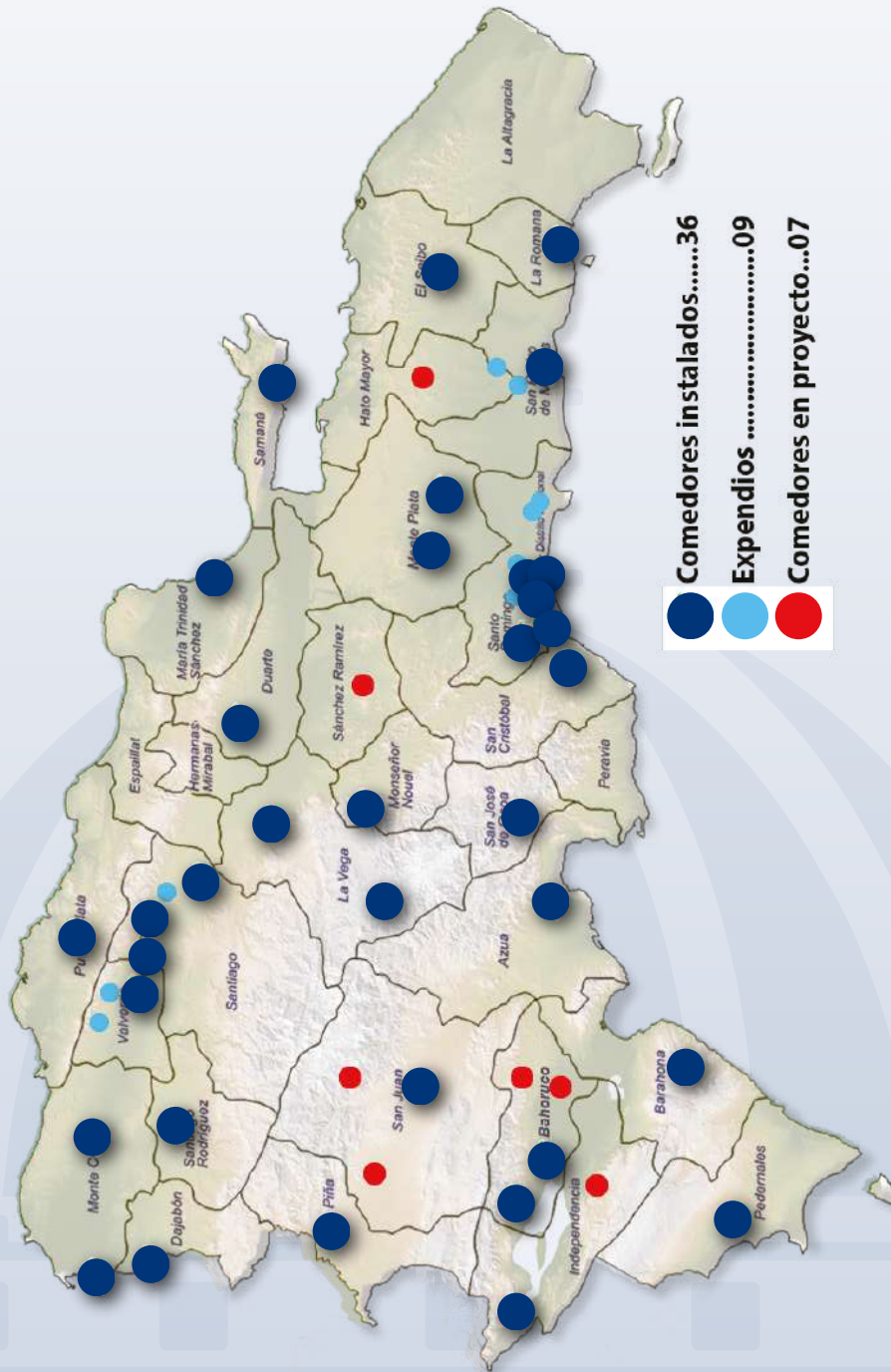


# ORGANIGRAMA

MAP



# DISTRIBUCIÓN GEOGRÁFICA DE LOS COMEDORES ECONÓMICOS




## PORCENTAJE DE EMPLEADOS SEGÚN GÉNERO

MASCULINOS 749  
 FEMENINOS 996

**TOTAL: 1,745**

TOTAL: HOMBRES 45% MUJERES 55%











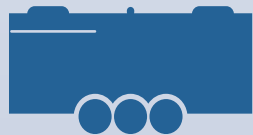
9

BOLETÍN ESTADÍSTICO / INFORMATIVO  
 ABRIL - JUNIO 2023





# PARQUE VEHICULAR DE LA INSTITUCIÓN

CANTIDAD	VEHÍCULO	CANTIDAD	VEHÍCULO
40	 CAMIONETAS	02	 FURGONETAS
43	 CAMIONES	01	 MINIBUSES
15	 JEEPS	02	 AUTOBUSES
01	 AUTOMÓVILES	05	 MOTOCICLETA
18	 COCINAS MÓVILES		



# PRODUCCIÓN GLOBAL ABRIL - JUNIO 2023

	ABRIL	MAYO	JUNIO	TOTAL
Cocina Móvil 1-40	256,491	253,091	223,596	733,178
Los Mina	362,183	420,412	367,460	1,150,055
Cocina Adm I	46,660	88,560	62,879	198,099
Cocina Adm II	81,624	125,513	110,116	317,253
Villa Olímpica	59,005	99,521	72,537	231,063
Villa Liberación	64,420	94,801	75,268	234,489
Cristo Rey	75,367	98,283	92,967	266,617
Los Alcarrizos	50,660	63,619	54,000	168,279
Las Caobas	43,986	59,108	55,395	158,489
Herrera	19,935	22,240	20,827	63,002
Lotería Nacional	21,350	25,653	25,252	72,255
UASD Sto.Dgo	104,864	12,419	25,268	142,551
CEA		11,090	12,969	24,059
La Victoria		4,462	22,412	26,874
Monte Plata	15,509	22,194	17,794	55,497
Bayaguana	17,162	20,423	18,381	55,966
Sabana Grande de Boyá	16,032	21,478	19,893	57,403
La Romana	11,141	11,610	9,450	32,201
El Seibo	16,945	21,278	19,703	57,926
Hato Mayor	29,384	34,076	35,314	98,774
Higuey				0
Quisqueya	22,012	22,063	19,345	63,420
San Pedro De Macorís	23,252	28,318	27,201	78,771
San Cristóbal	43,667	55,430	51,747	150,844
Villa Altigracia	20,228	34,189	38,245	92,662
Nizao	11,435	13,026	12,702	37,163
San José de Ocoa	31,028	38,006	37,410	106,444

PARTE 1/3



# PRODUCCIÓN GLOBAL ABRIL - JUNIO 2023

	ABRIL	MAYO	JUNIO	TOTAL
Azuá	28,143	34,437	33,430	96,010
Las Yayas	6,736	12,599	14,951	34,286
Estebanía	30,200	32,300	32,900	95,400
Padre de las Casas	4,323	14,498	18,858	37,679
Barahona	55,997	73,535	69,615	199,147
UASD Barahona	6,820	4,857	140	11,817
Enriquillo	23,300	29,339	29,376	82,015
Paraiso	16,668	21,495	18,951	57,114
Polo	6,490	7,980	9,140	23,610
Batey 6	21,727	27,968	26,517	76,212
La Cienega	18,517	20,258	19,001	57,776
Cabral	25,033	40,801	43,534	109,368
Peñón	16,870	20,920	21,795	59,585
Jaquimeyes	14,087	17,939	17,978	50,004
Mena	14,833	19,153	17,585	51,571
Vicente Noble		1,689	29,420	31,109
San Juan De La Maguana	37,992	52,112	46,566	136,670
UASD San Juan De La Maguana	6,869	3,535	1,550	11,954
El Yaque	5,241	6,452	6,180	17,873
Bohechio	6,500	7,949	7,862	22,311
Arroyo Cano	5,295	6,462	6,368	18,125
Neyba	19,617	26,131	26,749	72,497
Galván	30,990	39,139	38,020	108,149
Elías Piña	33,359	44,805	41,375	119,539
Pedernales	15,376	19,332	17,603	52,311
Oviedo	7,210	11,000	9,000	27,210
Boca De Cachón	17,155	28,800	20,857	66,812
Cristóbal	18,839	21,285	22,101	62,225
Postrer Río	28,490	30,761	24,081	83,332
Samaná	11,173	14,107	15,081	40,361
Bonao	28,520	34,187	36,438	99,145
La Vega	27,569	38,227	29,741	95,537
Jima Abajo			5,105	5,105



# PRODUCCIÓN GLOBAL ABRIL - JUNIO 2023

	<b>ABRIL</b>	<b>MAYO</b>	<b>JUNIO</b>	<b>TOTAL</b>
Constanza	21,928	31,295	27,541	80,764
Moca	23,266	30,467	32,503	86,236
San Francisco. De Macorís	38,612	49,477	45,114	133,203
UASD San Francisco	12,900	740	1,602	15,242
Nagua	33,145	41,690	47,793	122,628
Cotui	30,370	35,919	32,869	99,158
Los Platanitos	27,240	34,466	35,134	96,840
Navarrete	16,392	21,680	21,117	59,189
Pekín, Santiago	30,471	37,776	35,224	103,471
Cien Fuegos		11,935	29,906	41,841
Villa Gonzalez	23,689	29,810	28,105	81,604
Santiago Rodríguez	30,275	37,606	34,320	102,201
Puerto Plata	10,890	15,409	11,293	37,592
Montecristi	21,627	29,304	25,986	76,917
Cruz De Manzanillo	30,778	42,380	37,996	111,154
Mao Valverde	25,645	38,536	36,207	100,388
Dajabón	23,615	29,495	26,797	79,907
<b>TOTALES</b>	<b>2,178,631</b>	<b>2,729,809</b>	<b>2,571,910</b>	<b>7,480,350</b>



# PRODUCCIÓN GLOBAL ENERO - MARZO 2023



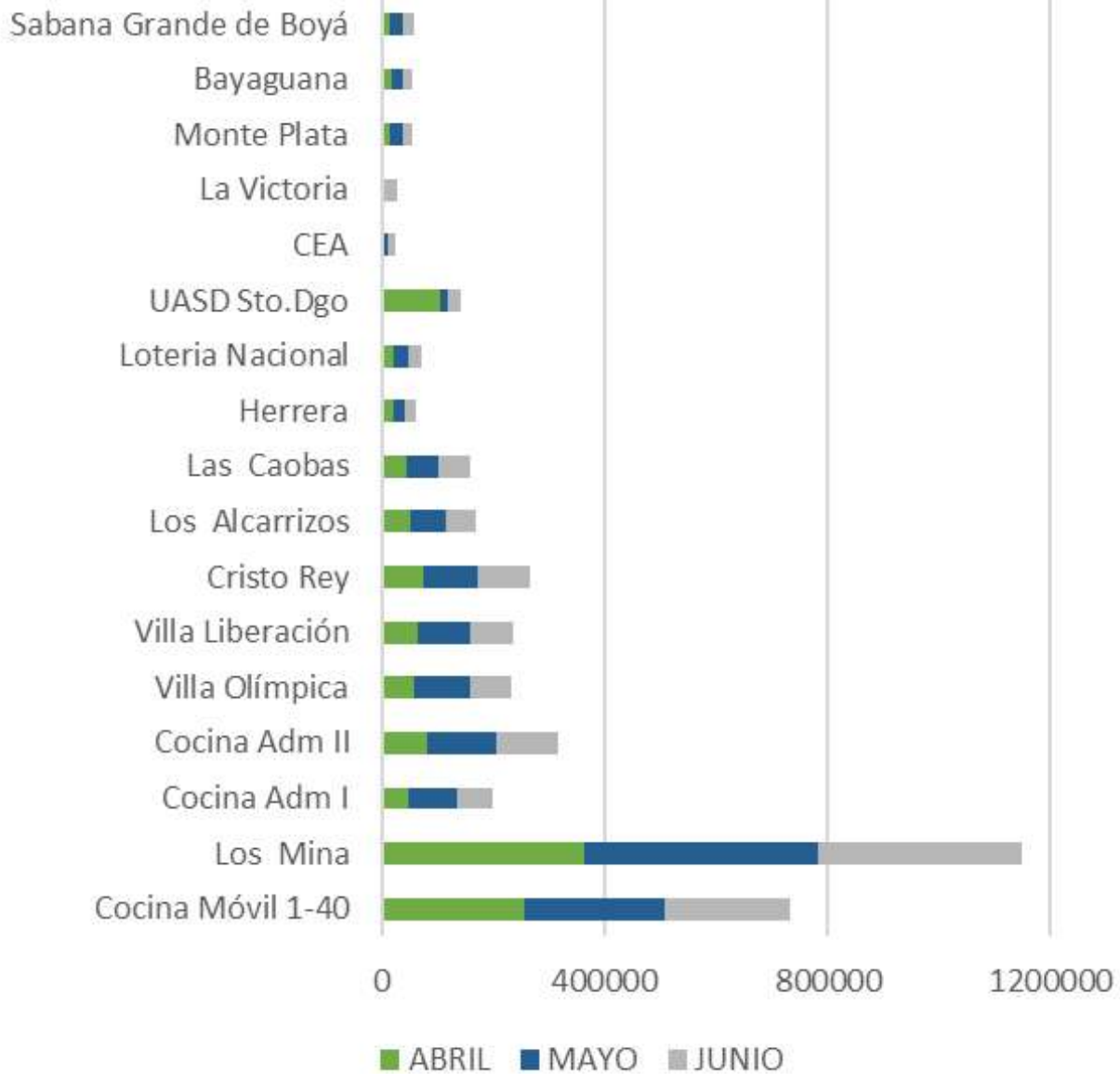


# PRODUCCIÓN GLOBAL ENERO - MARZO 2023





# PRODUCCIÓN GLOBAL ENERO - MARZO 2023





**EDGAR AUGUSTO FÉLIZ MÉNDEZ**

DIRECTOR GENERAL

COMEDORES ECONÓMICOS DEL ESTADO

-ACTUAL-

GALERIA DE EX-DIRECTORES







**DIRECTOR GENERAL:**  
**Edgar Augusto Félix Méndez**

**ELABORADO POR:**  
**Luís Daniel Santos Rivera**


**División de Planificación y Desarrollo  
y Sección de Desarrollo Institucional  
de Comedores Económicos del Estado**

**ENCARGADO DE PLANIFICACIÓN:**  
**Marino Pérez Báez**

**PRODUCCIÓN:**  
**Comedores Económicos del Estado**

**DIRECCIÓN Y COORDINACIÓN:**  
**División de Planificación y Desarrollo**

**DISEÑO Y DIAGRAMACIÓN:**  
**Manuel Pacheco**



PRESIDENCIA DE LA  
REPÚBLICA DOMINICANA

**COMEDORES ECONÓMICOS**

**Ave. San Vicente de Paul # 419, esq. Presidente Estrella Ureña,**

**Los Mina, Santo Domingo, R.D.**

**Tel.: 809-592-1819 | Línea 311**

**[libreaccesoalainformacion@comedoreseconomicos.gob.do](mailto:libreaccesoalainformacion@comedoreseconomicos.gob.do)**

**[denunciaseticas@ceed.gob.do](mailto:denunciaseticas@ceed.gob.do)**

**[www.comedoreseconomicos.gob.do](http://www.comedoreseconomicos.gob.do)**

**Youtube: comedoresEconomicosdelEstado**

**Twitter: @comedores\_RD**

**Facebook: comedoresRD**

**Instagram: comedoresRD**