



Presidencia de la República Dominicana

Comedores Económicos del Estado Dominicano

"Año del Desarrollo Agroforestal"

Informe de Seguimiento a Programas

Trimestre 3

División de Planificación y Desarrollo



Informe de Seguimiento a Programas **Trimestre 3**

I. Filosofía Institucional

Misión

Distribuir alimentos cocidos y crudos, con los más altos estándares de calidad a precios asequibles y/o donados a la población

Visión

Ser la más efectiva institución de la República Dominicana en desarrollar programas de alimentación y nutrición en beneficio de la población, promoviendo que la misma se aplique de forma digna, equitativa y transparente.

Valores

- Equidad
- Transparencia
- Respeto
- Trabajo en equipo
- Eficiencia

En la actualidad, la Administración General de los Comedores Económicos del Estado Dominicano, tiene por objetivos principales:

- Lograr altos niveles de eficiencia operativa de apoyo y de asistencia a los sectores más vulnerables de la geografía nacional, tomando como marco de referencia a las mejores instituciones y normas nacionales e internacionales.
- Desarrollar una gestión administrativa eficiente de soporte a los planes sociales de la Presidencia de la República que llegue a los más necesitados, haciendo énfasis en su ejecución, cierre y en el control de riesgos y gastos.
- Mejorar la productividad en todos los procesos y sus tiempos de respuestas en las operaciones, especialmente en casos de emergencias y desastres y/o fenómenos naturales.

II- Beneficiarios de los Comedores Económicos del Estado Dominicano



Ciudadanos

Personas de escasos recursos
 Afectados por desastres naturales
 Novenarios
 Operativos
 Eventos especiales

Instituciones sin fines de Lucro

Iglesias
 Fundaciones
 Hogares de ancianos
 Juntas de vecinos
 Clubes deportivos

Instituciones Gubernamentales

Cuerpos Castrenses
 Acuerdos interinstitucionales

III-Meta Anual por Programa

2017		
PROGRAMA	UNIDAD MEDIDA	FORMULADA ANUAL
VENTAS DE RACIONES DE COMIDAS COCIDAS EN COMEDORES FIJOS	Raciones Cocidas	7,641,788
VENTAS DE RACIONES DE COMIDA COCIDAS EN COCINAS MOVILES	Raciones Cocidas	2,478,418
ENTREGA DE COMIDA CRUDA A INSTITUCIONES.	Combos	163,396
DONACIONES DE COMIDA CRUDA	Combos	1,027,060

IV-Ejecución Tercer Trimestre 2017

Meta Tercer Trimestre				
PROGRAMA	3er trimestre		Avance (%)	Desvío
	Programación	Ejecución		
VENTAS DE RACIONES DE COMIDAS COCIDAS EN COMEDORES FIJOS	1,757,611 Raciones	1,259,150 Raciones	72%	(498,461)
VENTAS DE RACIONES DE COMIDA COCIDAS EN COCINAS MOVILES	570,036 Raciones	1,045,587 Raciones	183%	475,551
ENTREGA DE COMIDA CRUDA A INSTITUCIONES.	37,581 Combos	15,413 Combos	41%	(22,168)
DONACIONES DE COMIDA CRUDA	236,224 Combos	43,269 Combos	145%	107,045

V-Detalle por Programa

Venta de Raciones de Comida Cocida en Comedores Económicos

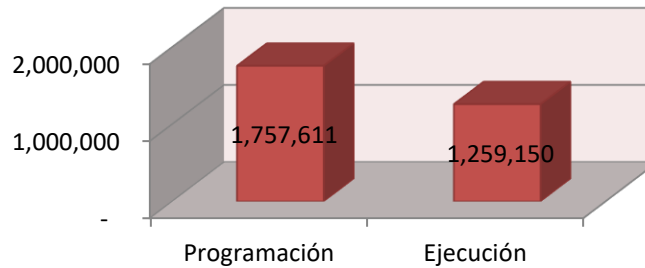
Es la venta permanente de raciones de comida cocida en los comedores productores y centros de expendios ubicados en los sectores más pobres de las diferentes provincias del país, a un costo de RD\$10.00 por ración.

Para el tercer trimestre del 2017 la institución programó la distribución de 1,757,611 raciones de comida cocida en los comedores fijos y expendios con un presupuesto de RD\$ 138,851,285.97

En los comedores fijos fueron vendidas y donadas a miles de beneficiarios de escasos recursos económicos un total de 1,210,318 raciones cocidas, con una inversión de RD\$84,649,640.92

Por otro lado, los centros de expendios lograron distribuir un total 48,832 raciones de comida, con una inversión de RD\$3,415,310.08

Cantidad de raciones vendidas y/o donadas en Comedores Fijos y Expendios



➤ **Porcentaje de Avance:** 72% de lo programado para el trimestre.

Venta de Raciones de Comida Cocida en Cocinas Móviles

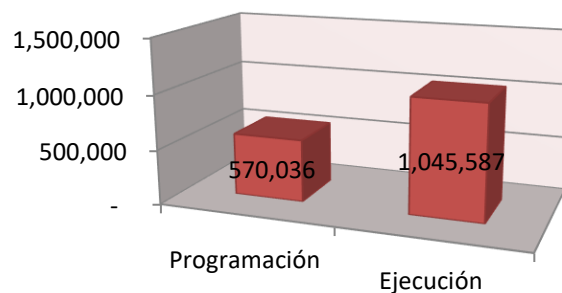
Consiste en la venta de raciones cocidas en las cocinas móviles, logrando beneficiar a miles de personas pobres de lugares remotos y en extrema pobreza. También son usadas en la donación de raciones de comida cocida a personas afectadas por desastres naturales.

Para el tercer trimestre del año se programó la distribución en cocinas móviles de 570,036 raciones de comida cocida entre vendidas y donadas, con una inversión de RD\$45,032849.50

Ejecución:

Vendidas	177,451	RD\$12,410,922.94
Donadas	868,136	RD\$60,717,431.84

Cantidad de raciones vendidas y/o Donadas en Cocinas Móviles



➤ **Porcentaje de Avance:** 83% por encima de la meta establecida.

Entrega de Comida Cruda a Instituciones

Es la entrega de combos de comida crudas a otras instituciones, a través de convenios y acuerdos interinstitucionales.

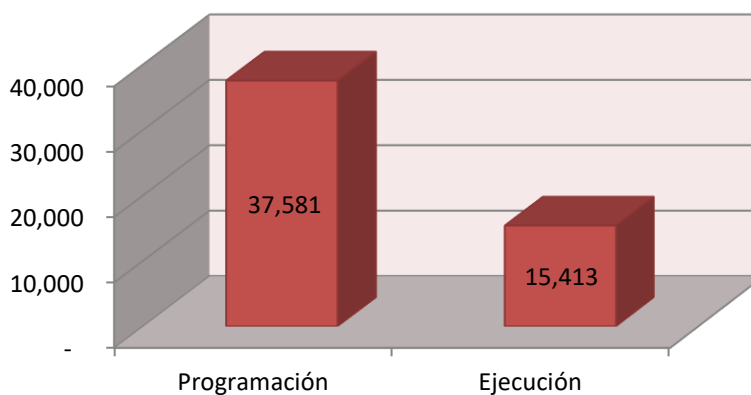
Para el tercer trimestre del año se programó la entrega de 37,581 combos a diferentes instituciones, con una inversión de RD\$26,269,162.21

Ejecución:

De julio a septiembre la institución realizó la entrega de 15,413 combos de comida cruda a diferentes instituciones, por un monto de RD\$11,831,412.25

	Combos	Recursos
Acuerdos Interinstitucionales	14	RD\$10,997.10
Cuerpos Castrenses	10,655	RD\$8,186,472.25
Instituciones Gubernamentales	4,744	RD\$3,644,940

**Cantidad de Combos de Comida Cruda
Entregados a Instituciones**



➤ *Porcentaje de Avance: 41% de lo programado para el trimestre.*

Donaciones de Comida Cruda

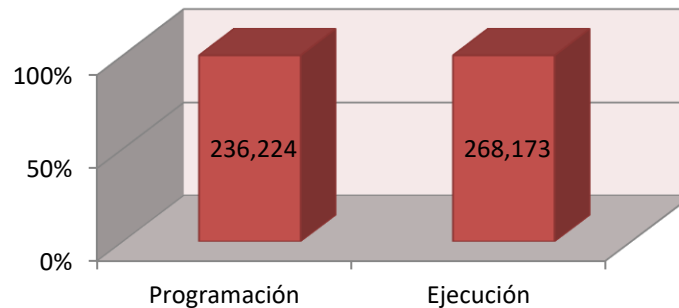
Consiste en la entrega de combos de comida cruda a personas de escasos recursos económicos, especialmente a envejecientes, niños en riesgo de desnutrición, embarazadas y al personal de la institución; parte de estos combos son donados a instituciones sin fines de lucro, con la finalidad de lograr que más personas en extrema pobreza puedan beneficiarse de dichas donaciones.

Para el primer trimestre se programó la entrega de 236,224 combos de comida cruda a particulares y diferentes instituciones sin fines de lucro, con una inversión de RD\$165,120,448.18

Ejecución:

Durante el tercer trimestre se realizaron donaciones de combos de comida cruda, para un total de 268,173 combos, con una inversión de RD\$206,050,045.09

**Cantidad de Combos de Comida Cruda
Donados a Particulares e Instituciones**



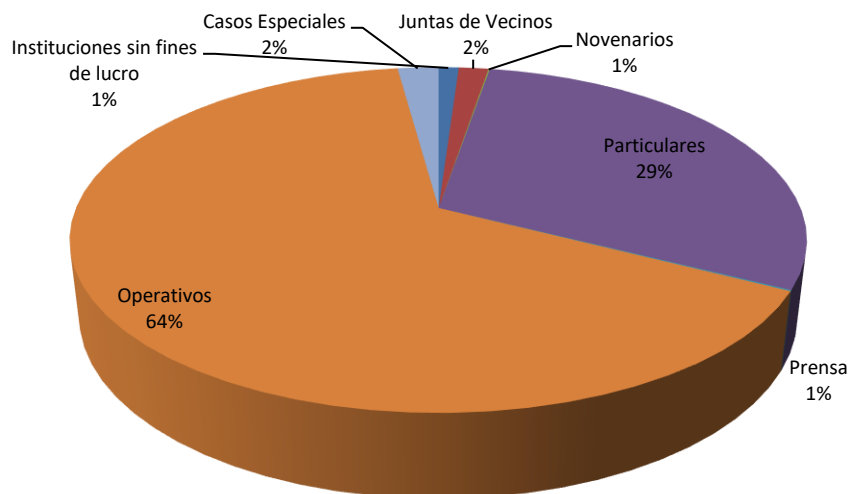
➤ **Porcentaje de Avance:** 14% por encima de la meta establecida.



Donaciones de Combos de Comida Cruda

Tipo de Beneficiario	Combos	Recursos
Instituciones sin fines de lucro	2,810	RD\$2,159,272.31
Juntas de Vecinos	4,182	RD\$3,213,186.80
Novenarios	183	RD\$140,677.13
Particulares	79,843	RD\$61,347,060.60
Prensa	262	RD\$201,341.76
Operativos	175,140	RD\$134,568,493.78
Casos Especiales	5,753	RD\$4,420,012.71
TOTAL	268,173	RD\$206,050,045.09

**Distribución Porcentual de Combos Entregados a Instituciones y Particulares
Trimestre 3**





Programa de Ventas Populares

Consiste en la venta de combos de alimentos de la canasta familiar subsidiados por la Presidencia de la República a través de los Comedores Económicos de Estado.

El Programa de Ventas Populares se implementó como programa piloto a partir del mes de julio, por tal razón no está incluido en la Programación de Metas 2017.

Ejecución:

Combos: 75,096

Recursos: RD\$61,728,912.00