



# Informe Seguimiento a Programas

**Trimestre 2**

**Elaborado por:**

*Departamento de Planificación y Desarrollo*

# Informe de Seguimiento a Programas

## Trimestre 2

### I. Filosofía Institucional

#### **Misión**

Distribuir alimentos cocidos y crudos, con los más altos estándares de calidad a precios asequibles y/o donados a la población

#### **Visión**

Ser la más efectiva institución de la República Dominicana en desarrollar programas de alimentación y nutrición en beneficio de la población, promoviendo que la misma se aplique de forma digna, equitativa y transparente.

#### **Valores**

- Equidad
- Transparencia
- Respeto
- Trabajo en equipo
- Eficiencia

En la actualidad, la Dirección General de los Comedores Económicos del Estado Dominicano, tiene por objetivos principales, los siguientes:

- Relanzar la institución, mediante un cambio de innovación, política y de imagen.
- Incrementar el valor público, entendiendo como tal el mejoramiento de la percepción de la ciudadanía en la calidad de los servicios, del uso de los recursos, y de la relación de la institución con la ciudadanía para la implementación de sus políticas y programas.
- Promover la sistematización de aprendizajes, resultados e impacto, como forma de incrementar su relevancia y replicabilidad y generar transparencia.

## II- Beneficiarios de los Comedores Económicos del Estado



### Ciudadanos

Personas de escasos recursos  
 Afectados por desastres naturales  
 Novenarios  
 Operativos  
 Eventos especiales

### Instituciones sin Fines de Lucro

Iglesias  
 Fundaciones  
 Hogares de ancianos  
 Juntas de vecinos  
 Clubes deportivos

### Instituciones Gubernamentales

Cuerpos Castrenses  
 Acuerdos interinstitucionales

## III-Matriz de Metas por Programa 2022

PROGRAMAS 2022		
PRODUCTOS	UNIDAD MEDIDA	FORMULADA ANUAL
VENTAS DE RACIONES DE COMIDAS COCIDAS EN COMEDORES FIJOS	Raciones Cocidas	20,346,629
VENTAS DE RACIONES DE COMIDA COCIDAS EN COCINAS MOVILES	Raciones Cocidas	3,690,655
ENTREGA DE COMIDA CRUDA A INSTITUCIONES.	Raciones	21,112
ENTREGA DE ALIMENTOS A LA PGR	Raciones	24,190,105
DONACIONES DE COMIDA CRUDA	Combos	18,676

## IV-Matriz de Ejecución 2do.Trimestre 2022

Programas	Meta Trimestral			
	2do. Trimestre		Avance (%)	Desvío
	Programación	Ejecución		
Ventas de raciones de comidas cocidas en comedores fijos	3,715,312	4,990,794	134	1,275,482
	Raciones	Raciones		
Ventas de raciones de comida cocidas en cocinas móviles	622,554	713,475	115	90,921
	Raciones	Raciones		
Entrega por acuerdos interinstitucionales	4,047	5,294	131	1,247
	Raciones	Raciones		
Entrega de Alimentos a la PGR	6,047,526	5,956,563	98	90,963
	Raciones	Raciones		
Donaciones de comida cruda	3,580	5,181	145	1,601
	Combos	Combos		

## V-Detalle por Programa

### Venta de Raciones de Comida Cocida en Comedores Económicos

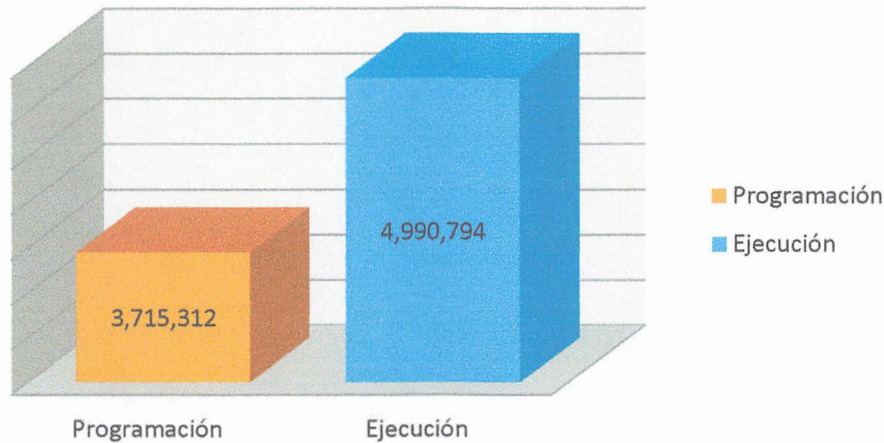
Es la venta permanente de raciones de comida cocida en los comedores productores y centros de expendios ubicados en los sectores más pobres de las diferentes provincias del país, a un costo de RD\$10.00 por ración.

Producto de las iniciativas tomadas por el gobierno central, con el objetivo de paliar los embates producidos por la pandemia generada por el Covid-19, todas las raciones cocidas entregadas por comedores fijos, expendios son donadas.

En el segundo trimestre del 2022 la institución programó la distribución de 3,715,312 raciones de comida cocida en los comedores fijos y expendios con un presupuesto de RD\$ RD\$260,071,829.06

En los comedores fijos fue donada a miles de beneficiarios de escasos recursos económicos un total de 4,990,794 raciones cocidas, con una inversión de RD\$ 251,115,126.18

**Cantidad de Raciones Vendidas y/o Donadas en Comedores Fijos y Expendios**



➤ *Con la distribución de raciones cocidas en comedores fijos y expendios se logró superar la meta en un 34.33% de lo que se había programado.*

### Venta de Raciones de Comida Cocida en Cocinas Móviles

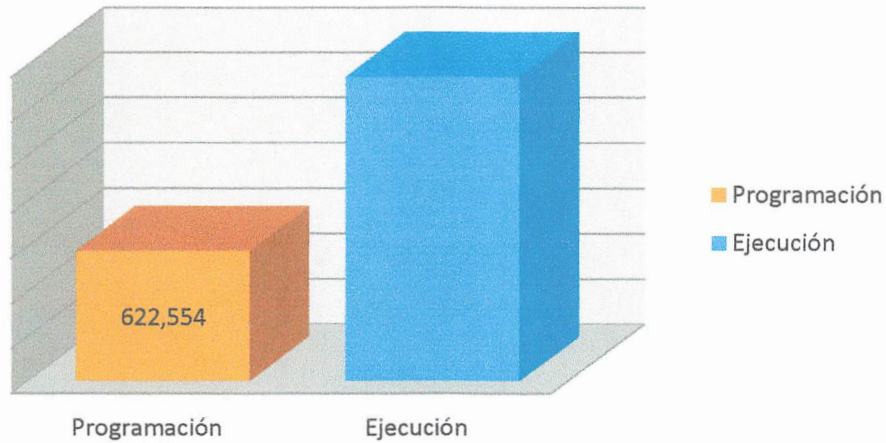
Consiste en la venta de raciones cocidas en diferentes localidades pobres del país, logrando beneficiar a miles de personas pobres de lugares remotos y en extrema pobreza. También son usadas en la donación de raciones de comida cocida a personas afectadas por desastres naturales.

Para el segundo trimestre del año se programó la distribución en cocinas móviles de 622,554 raciones de comida cocida vendidas y donadas, con una inversión de RD \$43,578,762.50

**Ejecución:**

Descripción	Raciones	Recursos
Vendidas	139,724	7,582,865.00
Donadas	573,751	28,899,291.35
<b>Total</b>	<b>713,475</b>	<b>36,238,174.44</b>

**Cantidad de Raciones Vendidas y Donadas en Cocinas Móviles**



➤ *Con la distribución de Raciones Cocidas en Cocinas Móviles se logró superar la meta un 14.60% más de lo programado.*

### Entrega de Comida Cruda a Instituciones

Es la entrega de combos de comida cruda a otras instituciones, a través de convenios y acuerdos interinstitucionales.

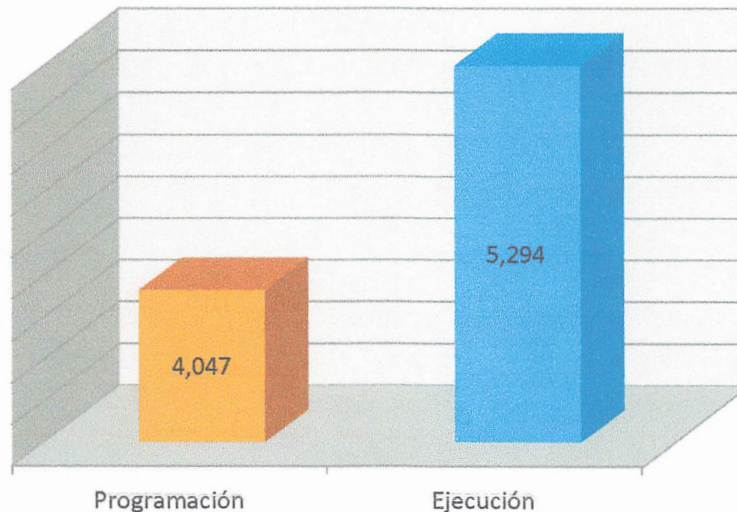
Para el segundo trimestre del año se programó la entrega de 4,047 raciones por acuerdos interinstitucionales, con una inversión de RD \$3,581,914.38.

#### Ejecución:

La institución realizó entrega de 5,294 raciones de comida cruda bajo acuerdos interinstitucionales, por un monto de RD\$ 4,033,244.80

	Raciones	Recursos
Instituciones Gubernamentales	5,294	RD\$ 4,033,244.80

Cantidad de Combos de Comida Cruda  
Entregados a Instituciones



- *Con la entrega de Raciones de Comida Cruda por Acuerdos Interinstitucionales se logró superar por más de un 30.81 % lo que se había programado.*

### Entrega de Alimentos a la PGR

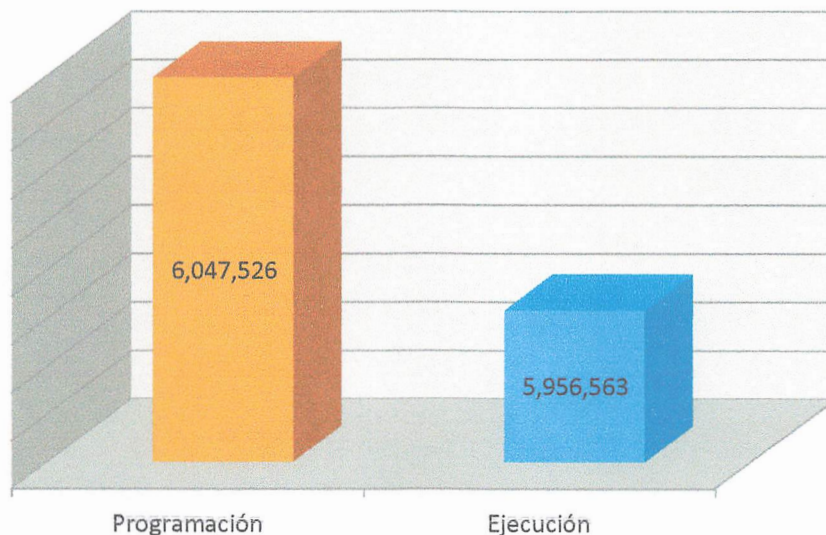
Es la entrega de alimentos crudos a la Procuraduría General de la Republica, vía el Sistema Penitenciario, con el objetivo de dotar a todas las cárceles que forman parte de este acuerdo de los insumos necesarios para la elaboración de alimentos cocidos equivalentes al desayuno, almuerzo y cena.

Para el segundo trimestre del año se programó la entrega de 6,047,526, con una inversión de RD \$255,000,000.00.

#### Ejecución:

La institución realizó entrega de 5,956,563, raciones de comida cruda bajo acuerdos interinstitucionales, por un monto de RD\$251,168,447.59

### Entrega de Alimentos a la PGR



- *Con la entrega de Raciones de Alimentos al Sistema Penitenciario se logró el 98.50% de lo que se había programado para el Segundo trimestre.*

### Donaciones de Comida Cruda

Consiste en la entrega de combos de comida cruda a personas de escasos recursos económicos, especialmente a envejecientes, niños en riesgo de desnutrición, embarazadas y al personal de la institución; parte de estos combos son donados a instituciones sin fines de lucro, con la finalidad de lograr que más personas en extrema pobreza puedan beneficiarse de dichas donaciones.

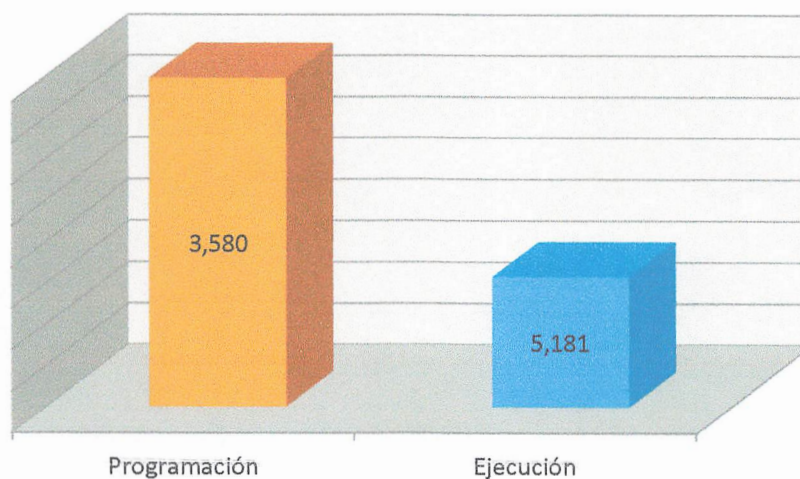
Para el segundo trimestre se programó la entrega de 3,580 combos de comida cruda a particulares y diferentes instituciones sin fines de lucro, con una inversión de RD\$ 3,579,684.06

La institución realizó entrega de 5,181 combos de comida cruda durante el segundo trimestre, por un monto de RD\$ 3,953,845.04



Tipo de Beneficiario	Combos	Recursos
Instituciones sin Fines de Lucro	2,646	2,019,048.16
Juntas de vecinos	-	-
Novenarios	-	-
Particulares	790	601,925.88
Prensa	-	-
Operativos	100	76,326.00
Casos Especiales	-	-
Empleados	1645	1,256,545.00
Militares	-	-
<b>TOTAL</b>	<b>5,181</b>	<b>3,953,845.04</b>

Donaciones de comida cruda



➤ *Con la entrega de Raciones de Crudas Donados se logró superar un 44.72% de lo que se había establecido como meta para el trimestre.*

## Departamento de Planificación y Desarrollo

Preparado Por:




**Tiastra Cabrera Tejeda**

Abogada

Departamento de Planificación y Desarrollo

Revisado Por:



**Lic. Marino Pérez Báez**

Encargado

Departamento de Planificación y Desarrollo

