



Informe Seguimiento a Programas

Trimestre 1

Elaborado por:

Departamento de Planificación y Desarrollo

Informe de Seguimiento a Programas

Trimestre 1

I. Filosofía Institucional

Misión

Distribuir alimentos cocidos y crudos, con los más altos estándares de calidad a precios asequibles y/o donados a la población

Visión

Ser la más efectiva institución de la República Dominicana en desarrollar programas de alimentación y nutrición en beneficio de la población, promoviendo que la misma se aplique de forma digna, equitativa y transparente.

Valores

- Equidad
- Transparencia
- Respeto
- Trabajo en equipo
- Eficiencia

En la actualidad, la Dirección General de los Comedores Económicos del Estado Dominicano, tiene por objetivos principales, los siguientes:

- Relanzar la institución, mediante un cambio de innovación, política y de imagen.
- Incrementar el valor público, entendiendo como tal el mejoramiento de la percepción de la ciudadanía en la calidad de los servicios, del uso de los recursos, y de la relación de la institución con la ciudadanía para la implementación de sus políticas y programas.
- Promover la sistematización de aprendizajes, resultados e impacto, como forma de incrementar su relevancia y replicabilidad y generar transparencia.

II- Beneficiarios de los Comedores Económicos del Estado



Ciudadanos

Personas de escasos recursos
 Afectados por desastres naturales
 Novenarios
 Operativos
 Eventos especiales

Instituciones sin Fines de Lucro

Iglesias
 Fundaciones
 Hogares de ancianos
 Juntas de vecinos
 Clubes deportivos

Instituciones Gubernamentales

Cuerpos Castrenses
 Acuerdos interinstitucionales

III-Matriz de Metas por Programa 2023

PROGRAMAS 2023		
PRODUCTOS	UNIDAD MEDIDA	FORMULADA ANUAL
DISTRIBUCION DE RACIONES DE COMIDAS COCIDAS EN COMEDORES FIJOS	Raciones Cocidas	26,912,787
DISTRIBUCION DE RACIONES DE COMIDA COCIDAS EN COCINAS MOVILES	Raciones Cocidas	9,527,579
ENTREGA DE RACIONES CRUDAS POR ACUERDOS INTERINSTITUCIONALES.	Raciones	260,156
ENTREGA DE ALIMENTOS A LA PGR	Raciones	25,138,737
DONACIONES DE COMIDA CRUDA	Combos	234,165

IV-Matriz de Ejecución 1er. Trimestre 2023

Programas	1er. Trimestre		Avance (%)
	Programación	Ejecución	
Distribución de raciones de comidas cocidas en comedores fijos	1,332,391	6,253,039	469
	Raciones	Raciones	
Distribución de raciones de comida cocidas en cocinas móviles	284,450	651,698	229
	Raciones	Raciones	
Entrega de raciones crudas por acuerdos interinstitucionales	41,470	14,757	36
	Raciones	Raciones	
Entrega de Alimentos a la PGR	6,284,684	5,932,103	94
	Raciones	Raciones	
Donaciones de comida cruda	20,960	41,263	197
	Combos	Combos	

V-Detalle por Programa

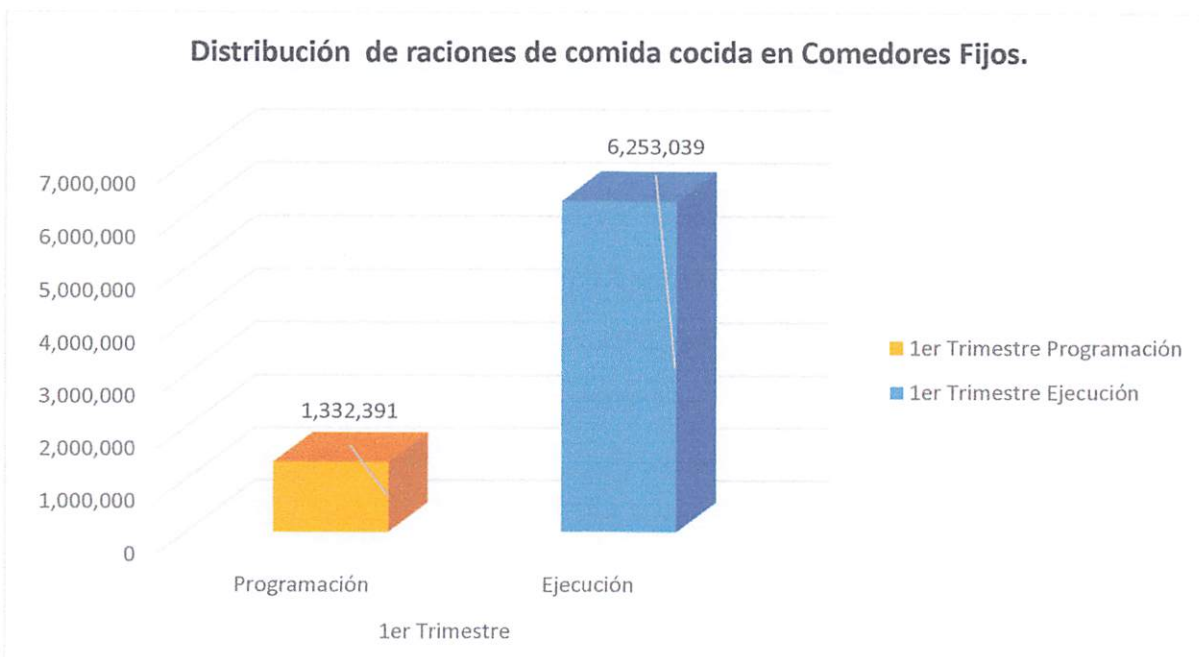
Distribución de Raciones de Comida Cocida en Comedores Económicos

Es la distribución permanente de raciones de comida cocida en los comedores productores y centros de expendios ubicados en los sectores más pobres de las diferentes provincias del país, a un costo de RD\$10.00 por ración.(NOTA: En la actualidad las raciones están siendo donadas).

Producto de las iniciativas tomadas por el gobierno central, con el objetivo de paliar los embates producidos por la pandemia generada por el Covid-19, todas las raciones cocidas entregadas por comedores fijos, expendios son donadas.

En el primer trimestre del 2023 la institución programó la distribución de 1,332,391 raciones de comida cocida en los comedores fijos y expendios con un presupuesto de RD\$ RD\$106,591,317.41

En los comedores fijos fue donada a personas de escasos recursos económicos un total de 6,253,039 raciones cocidas, con una inversión de RD\$ 462,920,834.23.



- *Con la distribución de raciones cocidas en comedores fijos y expendios se logró 369% más de lo programado, superando la meta debido a la apertura de Nuevos Comedores Productores.*

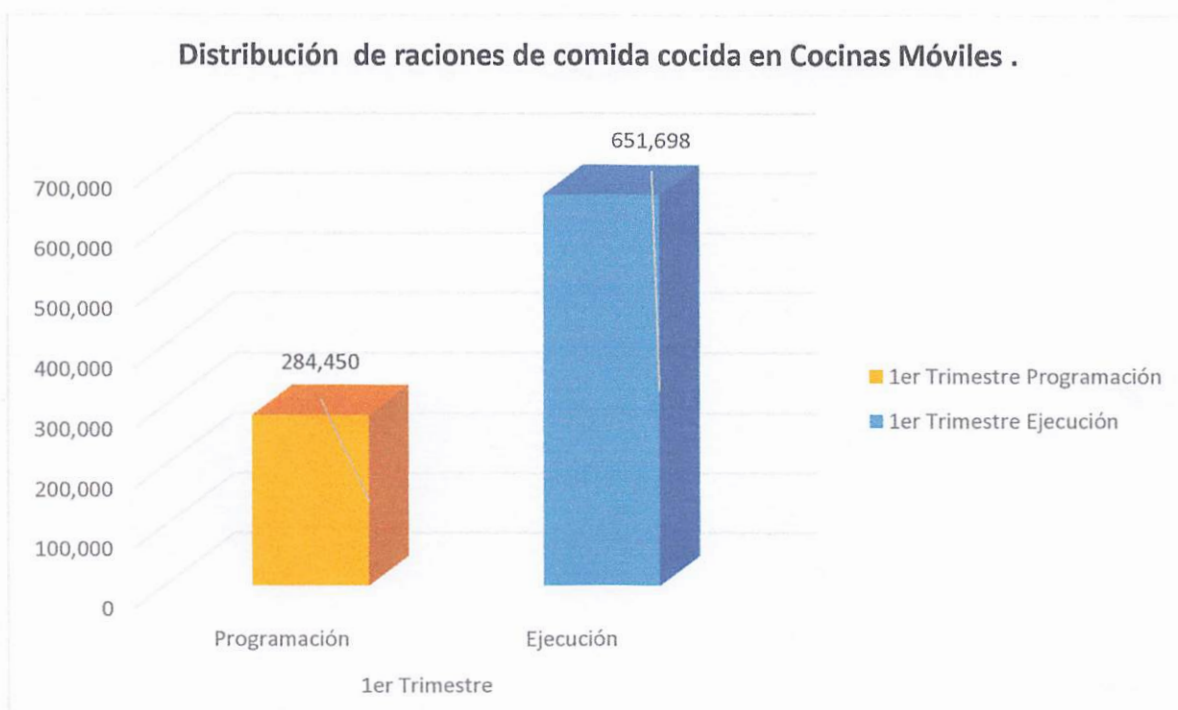
Distribución de Raciones de Comida Cocida en Cocinas Móviles

Consiste en la distribución de raciones cocidas en diferentes localidades pobres del país, logrando beneficiar a miles de personas pobres de lugares remotos y en extrema pobreza. También son usadas en la donación de raciones de comida cocida a personas afectadas por desastres naturales.

Para el primer trimestre del año se programó la distribución en cocinas móviles de 284,450 raciones de comida cocida vendidas y donadas, con una inversión de RD \$22,755,971.50.

Ejecución:

Descripción	Raciones	Recursos
Vendidas	209,833	12,151,675.00
Donadas	441,865	32,739,150.51
Total	651,698	36,238,174.44



- *Con la distribución de Raciones Cocidas en Cocinas Móviles se logró superar la meta con un 129% más de lo programado, debido a la entrega de raciones cocidas los fines de semana.*

Entrega de Comida Cruda a Instituciones

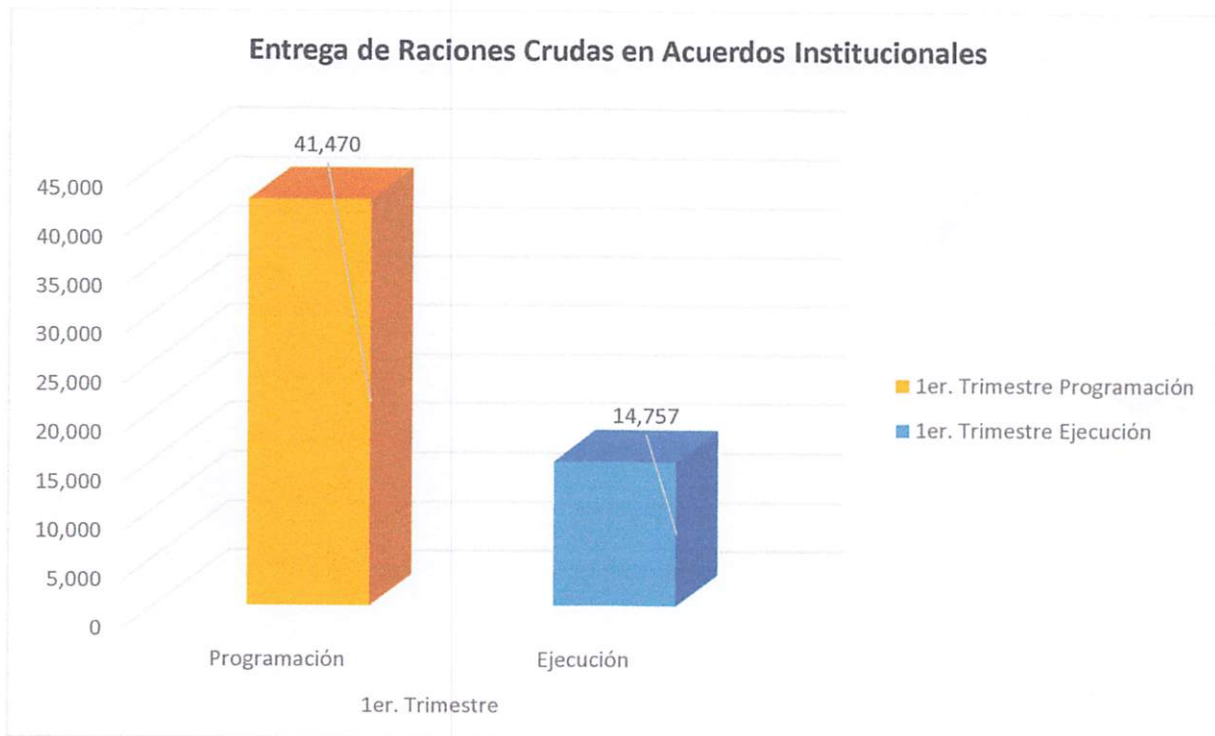
Es la entrega de combos de comida cruda a otras instituciones, a través de convenios y acuerdos interinstitucionales.

Para el primer trimestre del año se programó la entrega de 41,470 raciones por acuerdos interinstitucionales, con una inversión de RD \$45, 617,337.59.

Ejecución:

La institución realizó entrega de 14,757 raciones de comida cruda bajo acuerdos interinstitucionales, por un monto de RD\$ 11, 755,721.34

	Raciones	Recursos
Cuerpos Castrenses	400	RD\$ 318,648.00
Instituciones Gubernamentales	14,357	RD\$ 11,437,073.34



- *Con la entrega de Raciones de Comida Cruda por Acuerdos Interinstitucionales en la ejecución se logró alcanzar un 36% de lo programado para el primer trimestre.*

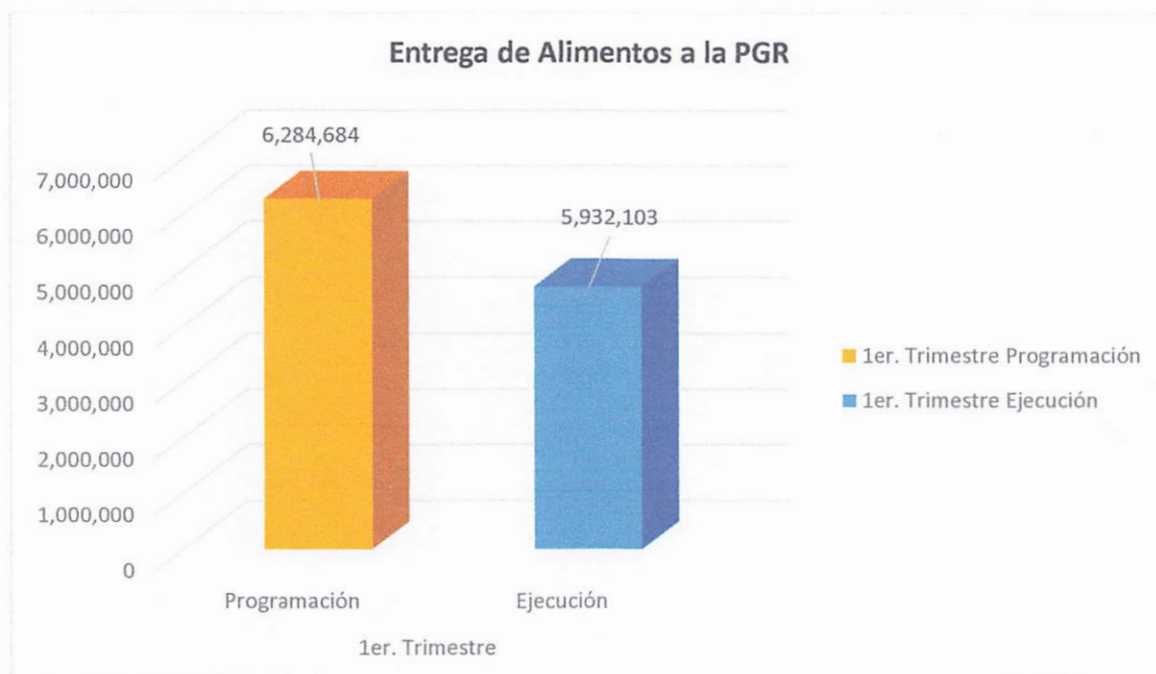
Entrega de Alimentos a la PGR

Es la entrega de alimentos crudos a la Procuraduría General de la Republica, vía el Sistema Penitenciario, con el objetivo de dotar a todas las cárceles que forman parte de este acuerdo de los insumos necesarios para la elaboración de alimentos cocidos equivalentes al desayuno, almuerzo y cena.

Para el primer trimestre del año se programó la entrega de 6,284,684, con una inversión de RD \$265,000,000.00.

Ejecución:

La institución realizó entrega de 5,932,103 raciones de comida cruda bajo acuerdos interinstitucionales, por un monto de RD\$ 250, 150,675.96



- *Con la entrega de Raciones de Alimentos al Sistema Penitenciario se logró el 94% de lo que se había programado para el primer trimestre.*

Donaciones de Comida Cruda

Consiste en la entrega de combos de comida cruda a personas de escasos recursos económicos, especialmente a envejecientes, niños en riesgo de desnutrición, embarazadas y al personal de la institución; parte de estos combos son donados a instituciones sin fines de lucro, con la finalidad de lograr que más personas en extrema pobreza puedan beneficiarse de dichas donaciones.

Para el primer trimestre se programó la entrega de 20,960 combos de comida cruda a particulares y diferentes instituciones sin fines de lucro, con una inversión de RD\$23,056,133.30.

La institución realizó entrega de 41,263 combos de comida cruda durante el primer trimestre, por un monto de RD\$32,870,929.66.

Tipo de Beneficiario	Combos	Recursos
Instituciones sin Fines de Lucro	6,359	5,065,706.08
Particulares	10,313	8,215,542.06
Operativos	22,400	17,844,288.00
Empleados	1,771	1,410,813.12
Militares	420	334,580.40
TOTAL	41,263	32,870,929.66



- Con la entrega de Raciones de Comida Cruda Donados se logró superar un 97% de lo que se había establecido como meta para el trimestre.

Marino Pérez Baez
Lic. Marino Pérez Baez

Encargado
 Departamento de Planificación y Desarrollo

