

Informe Seguimiento a Programas

Trimestre 3

2021

Departamento de Planificación y Desarrollo

[Handwritten signature]

[Handwritten signature]

Informe de Seguimiento a Programas

Trimestre 3

I. Filosofía Institucional

Misión

Distribuir alimentos cocidos y crudos, con los más altos estándares de calidad a precios asequibles y/o donados a la población

Visión

Ser la más efectiva institución de la República Dominicana en desarrollar programas de alimentación y nutrición en beneficio de la población, promoviendo que la misma se aplique de forma digna, equitativa y transparente.

Valores

- Equidad
- Transparencia
- Respeto
- Trabajo en equipo
- Eficiencia



En la actualidad, la Dirección General de los Comedores Económicos del Estado Dominicano, tiene por objetivos principales, los siguientes:

- Relanzar la institución, mediante un cambio de innovación, política y de imagen.
- Incrementar el valor público, entendiendo como tal el mejoramiento de la percepción de la ciudadanía en la calidad de los servicios, del uso de los recursos, y de la relación de la institución con la ciudadanía para la implementación de sus políticas y programas.
- Promover la sistematización de aprendizajes, resultados e impacto, como forma de incrementar su relevancia y replicabilidad y generar transparencia.

II- Beneficiarios de los Comedores Económicos del Estado



Ciudadanos

Personas de escasos recursos
 Afectados por desastres naturales
 Novenarios
 Operativos
 Eventos especiales

Instituciones sin Fines de Lucro

Iglesias
 Fundaciones
 Hogares de ancianos
 Juntas de vecinos
 Clubes deportivos

Instituciones Gubernamentales

Cuerpos Castrenses
 Acuerdos interinstitucionales

[Handwritten signature]

III-Matriz de Metas por Programa 2021

PROGRAMAS 2021		
PRODUCTOS	UNIDAD MEDIDA	FORMULADA ANUAL
VENTAS DE RACIONES DE COMIDAS COCIDAS EN COMEDORES FIJOS	Raciones Cocidas	8,999,977
VENTAS DE RACIONES DE COMIDA COCIDAS EN COCINAS MOVILES	Raciones Cocidas	3,857,133
ENTREGA DE COMIDA CRUDA A INSTITUCIONES.	Raciones	400,598
DONACIONES DE COMIDA CRUDA	Combos	171,685

IV-Matriz de Ejecución 2do.Trimestre 2021

Programas	Meta Trimestral		Avance (%)
	3er. Trimestre		
	Programación	Ejecución	
Ventas de raciones de comidas cocidas en comedores fijos	3,886,994	2,621,176	67.43
	raciones	raciones	
Ventas de raciones de comida cocidas en cocinas móviles	1,665,854	469,883	28
	raciones	raciones	
Entrega por acuerdos interinstitucionales	2,583,760	1,443,014	56
	raciones	raciones	
Donaciones de comida cruda	74,149	0	-
	combos	combos	

V-Detalle por Programa

Venta de Raciones de Comida Cocida en Comedores Económicos

Es la venta permanente de raciones de comida cocida en los comedores productores y centros de expendios ubicados en los sectores más pobres de las diferentes provincias del país, a un costo de RD\$10.00 por ración.

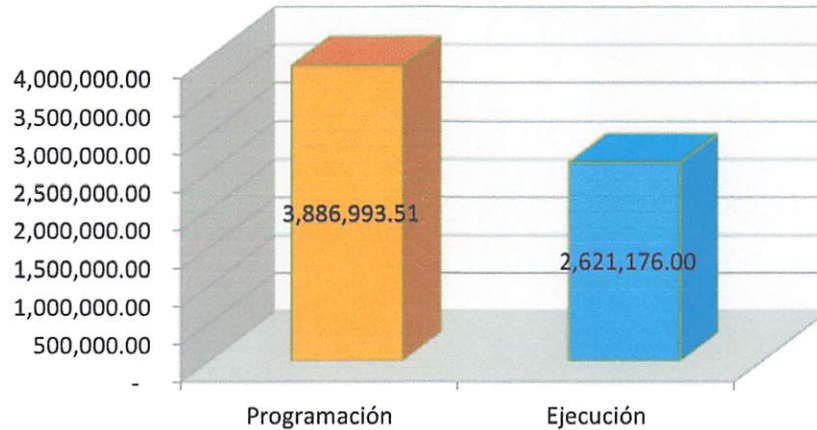
Producto de las iniciativas tomadas por el gobierno central, con el objetivo de paliar los embates producidos por la pandemia generada por el Covid-19, todas las raciones cocidas entregadas por comedores fijos y expendios son donadas.

En el tercer trimestre del 2021 la institución programó la distribución de 3,886,994 raciones de comida cocida en los comedores fijos y expendios con un presupuesto de RD\$313,758,116.41.

En los comedores fijos se donaron a miles de beneficiarios de escasos recursos económicos un total de 2,621,176 raciones cocidas, con una inversión de RD\$ 169,875,434.88.

Por otro lado en los centros de expendios no fueron entregadas raciones de comida cocida.

Cantidad de Raciones Vendidas y/o Donadas en Comedores Fijos y Expendios



- *Con la distribución de raciones cocidas en comedores fijos se logró el 65 % de lo que se había programado.*

Venta de Raciones de Comida Cocida en Cocinas Móviles

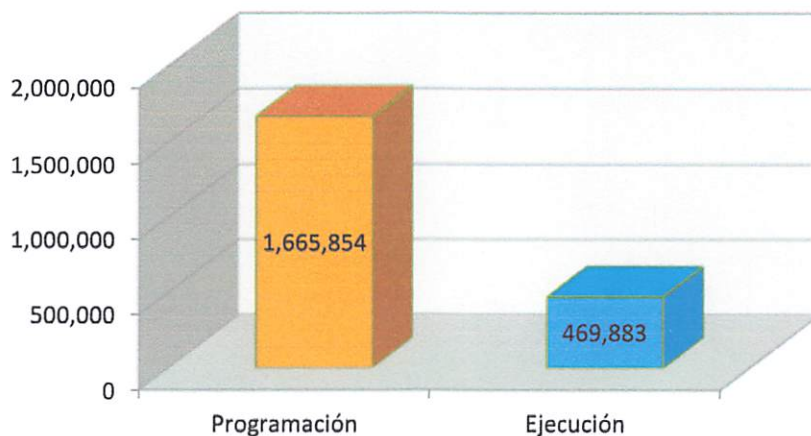
Consiste en la venta de raciones cocidas en diferentes localidades pobres del país, logrando beneficiar a miles de personas pobres de lugares remotos y en extrema pobreza. También son usadas en la donación de raciones de comida cocida a personas afectadas por desastres naturales.

Para el tercer trimestre del año en curso se programó la distribución en cocinas móviles de 1,665,854 raciones de comida cocida entre vendidas y donadas, con una inversión de RD\$134,467,764.17

Ejecución:

Descripción	Raciones	Recursos
Vendidas	105,565	6,051,448.43
Donadas	364,318	23,729,702.89
Total	469,883	29,781,151.32

Cantidad de Raciones Vendidas y/o Donadas en Cocinas Móviles



- *Con la distribución de Raciones Cocidas en Cocinas Móviles se logró un 28 % la meta establecida.*

Entrega de Comida Cruda a Instituciones

Es la entrega de combos de comida crudas a otras instituciones, a través de convenios y acuerdos interinstitucionales.

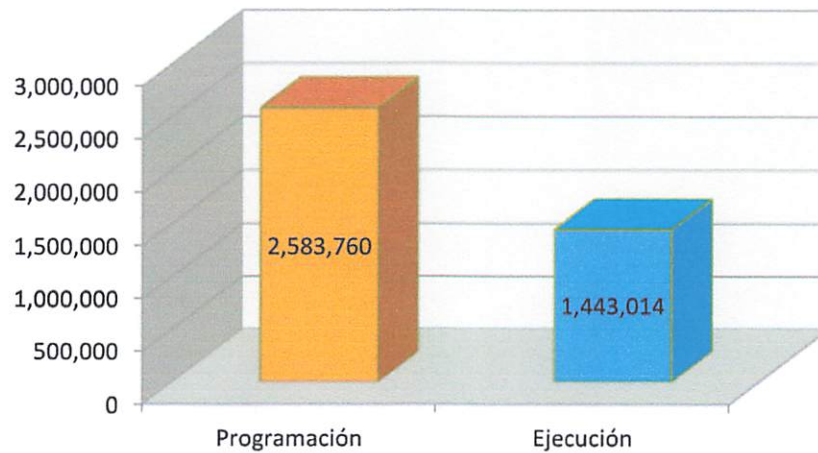
Para el tercer trimestre del año se programó la entrega de 1 794 596 raciones a por acuerdos interinstitucionales, con una inversión de RD\$75 684 087.51.

Ejecución:

La institución realizó entrega de 2,583,760 raciones de comida cruda bajo acuerdos interinstitucionales, por un monto de RD\$ 60,856,699.46 correspondiente al mes de julio, quedando pendiente el registro de los meses agosto y septiembre que están siendo objeto de revisión en lo referente a los precios por ración.

	Raciones	Recursos
Acuerdos Interinstitucionales	1,443,014	RD\$ 60,856,699.46
Cuerpos Castrenses	0	RD\$0.00
Instituciones Gubernamentales	0	RD\$0.00

Cantidad de Raciones de Comida Cruda
Entregados a Instituciones



- *Con la entrega de Raciones de Comida Cruda por Acuerdos Interinstitucionales se logró un 56 % de lo programado.*

Donaciones de Comida Cruda

Consiste en la entrega de combos de comida cruda a personas de escasos recursos económicos, especialmente a envejecientes, niños en riesgo de desnutrición, embarazadas y al personal de la institución; parte de estos combos son donados a instituciones sin fines de lucro, con la finalidad de lograr que más personas en extrema pobreza puedan beneficiarse de dichas donaciones.

Para el tercer trimestre se programó la entrega de 74,149 combos de comida cruda a particulares y diferentes instituciones sin fines de lucro, con una inversión de RD\$46,695,919.69.

División de Planificación y Desarrollo

Preparado Por:



Mario Montes de Oca Cambero

Analista

Departamento de Planificación y Desarrollo

Revisado Por:



Ing. M. Sc. José M. Peguero M.

Encargado

Departamento de Planificación y Desarrollo

