



COMEDORES ECONOMICOS

Informe Seguimiento a Programas

Trimestre 4



Elaborado por:

Departamento de Planificación y Desarrollo

Informe de Seguimiento a Programas

Trimestre 4

I. Filosofía Institucional

Misión

Distribuir alimentos cocidos y crudos, con los más altos estándares de calidad a precios asequibles y/o donados a la población

Visión

Ser la más efectiva institución de la República Dominicana en desarrollar programas de alimentación y nutrición en beneficio de la población, promoviendo que la misma se aplique de forma digna, equitativa y transparente.

Valores

- Equidad
- Transparencia
- Respeto
- Trabajo en equipo
- Eficiencia

En la actualidad, la Dirección General de los Comedores Económicos del Estado Dominicano, tiene por objetivos principales, los siguientes:

- Relanzar la institución, mediante un cambio de innovación, política y de imagen.
- Incrementar el valor público, entendiendo como tal el mejoramiento de la percepción de la ciudadanía en la calidad de los servicios, del uso de los recursos, y de la relación de la institución con la ciudadanía para la implementación de sus políticas y programas.
- Promover la sistematización de aprendizajes, resultados e impacto, como forma de incrementar su relevancia y replicabilidad y generar transparencia.

II- Beneficiarios de los Comedores Económicos del Estado



Ciudadanos

Personas de escasos recursos
 Afectados por desastres naturales
 Novenarios
 Operativos
 Eventos especiales

Instituciones sin Fines de Lucro

Iglesias
 Fundaciones
 Hogares de ancianos
 Juntas de vecinos
 Clubes deportivos

Instituciones Gubernamentales

Cuerpos Castrenses
 Acuerdos interinstitucionales

III-Matriz de Metas por Programa 2022

PROGRAMAS 2022		
PRODUCTOS	UNIDAD MEDIDA	FORMULADA ANUAL
VENTAS DE RACIONES DE COMIDAS COCIDAS EN COMEDORES FIJOS	Raciones Cocidas	28,694,184
VENTAS DE RACIONES DE COMIDA COCIDAS EN COCINAS MOVILES	Raciones Cocidas	9,997,816
ENTREGA DE COMIDA CRUDA A INSTITUCIONES.	Raciones	34,549
ENTREGA DE ALIMENTOS A LA PGR	Raciones	24,190,106
DONACIONES DE COMIDA CRUDA	Combos	31,024

IV-Matriz de Ejecución 4to. Trimestre 2022

Meta Trimestral 4do. Trimestre				
Programas	Programación	Ejecución	Avance (%)	Desvío
Ventas de raciones de comidas cocidas en comedores fijos	3,350,377	16,819,638	502	13,469,261
	Raciones	Raciones		
Ventas de raciones de comida cocidas en cocinas móviles	622,554	1,411,101	226	788,547
	Raciones	Raciones		
Entrega por acuerdos interinstitucionales	4,046	29,625	732	25,579
	Raciones	Raciones		
Entrega de Alimentos a la PGR	6,047,526	4,855,784	80	2,237,937
	Raciones	Raciones		
Donaciones de comida cruda	3,580	63,726	1,780	60,146
	Combos	Combos		

V-Detalle por Programa

Venta de Raciones de Comida Cocida en Comedores Económicos

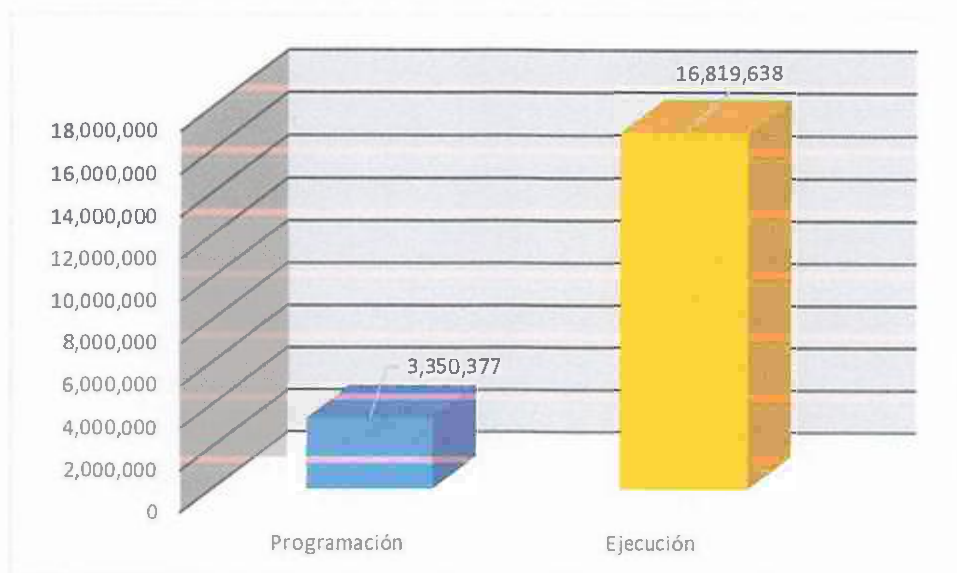
Es la venta permanente de raciones de comida cocida en los comedores productores y centros de expendios ubicados en los sectores más pobres de las diferentes provincias del país, a un costo de RD\$10.00 por ración.

Producto de las iniciativas tomadas por el gobierno central, con el objetivo de paliar los embates producidos por la pandemia generada por el Covid-19, todas las raciones cocidas entregadas por comedores fijos, expendios son donadas.

En el cuarto trimestre del 2022 la institución programó la distribución de 3,350,377 raciones de comida cocida en los comedores fijos y expendios con un presupuesto de RD\$ RD\$234,526,389.61

En los comedores fijos fue donada a miles de beneficiarios de escasos recursos económicos una ejecución total de 16,819,638 raciones cocidas, con una inversión de RD\$ 1,310,516,113.14.

Cantidad de Raciones vendidas y/o donadas en Comedores Fijos y Expendios



Venta de Raciones de Comida Cocida en Cocinas Móviles

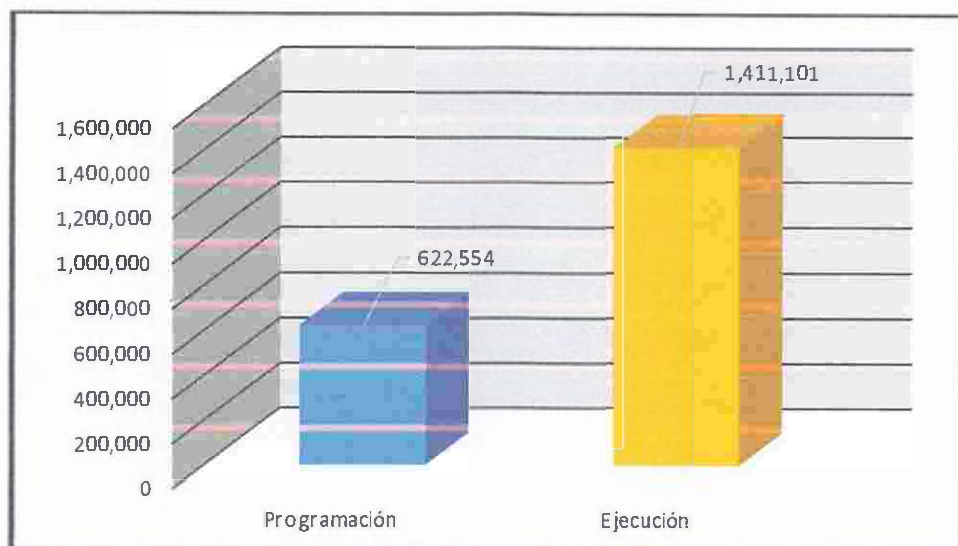
Consiste en la venta de raciones cocidas en diferentes localidades pobres del país, logrando beneficiar a miles de personas pobres de lugares remotos y en extrema pobreza. También son usadas en la donación de raciones de comida cocida a personas afectadas por desastres naturales.

Para el cuarto trimestre del año se programó la distribución en cocinas móviles de 622,554 raciones de comida cocida vendidas y donadas, con una inversión RD \$43,578,762.50

Ejecución:

Descripción	Raciones	Recursos
Vendidas	236,431	13,465,775
Donadas	1,174,670	91,578,995.44
Total	1,411,101	105,044,770.44

Cantidad de Raciones vendidas y/o donadas en Cocinas Moviles



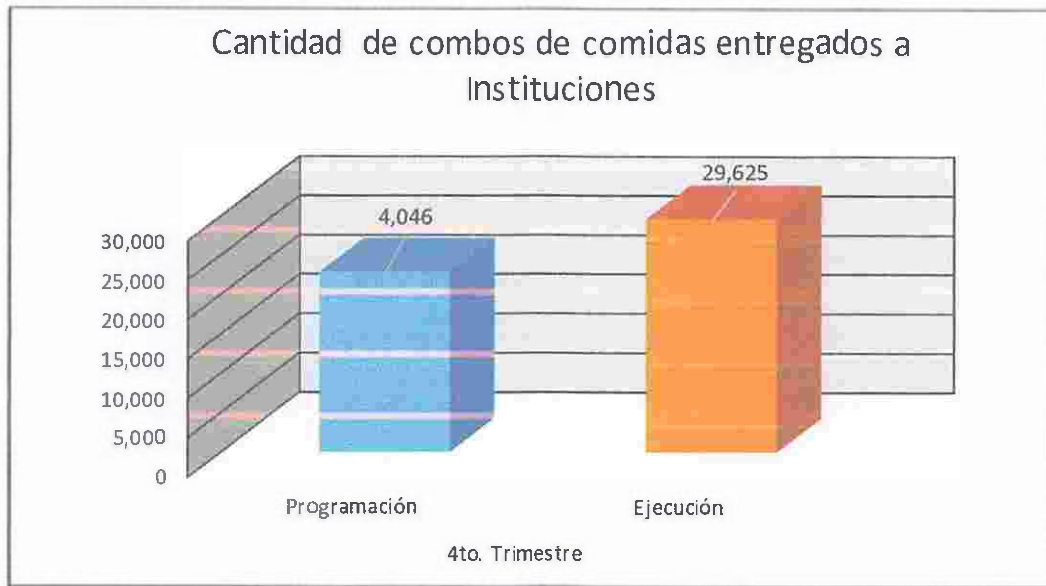
Entrega de Comida Cruda a Instituciones

Es la entrega de combos de comida cruda a otras instituciones, a través de convenios y acuerdos interinstitucionales.

Para el cuarto trimestre del año se programó la entrega de 4,046 raciones por acuerdos interinstitucionales, con una inversión de RD\$4,046,599.38.

Ejecución:

La institución realizó entrega de 29,625 raciones de comida cruda bajo acuerdos interinstitucionales, por un monto de RD\$ 40,442,863.95



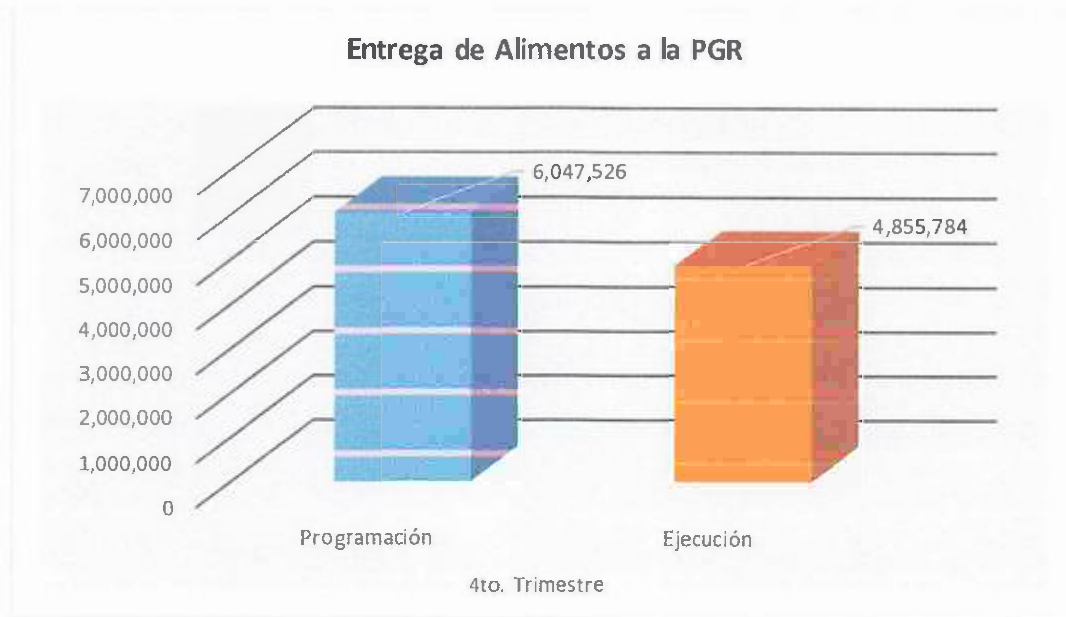
Entrega de Alimentos a la PGR

Es la entrega de alimentos crudos a la Procuraduría General de la República, vía el Sistema Penitenciario, con el objetivo de dotar a todas las cárceles que forman parte de este acuerdo de los insumos necesarios para la elaboración de alimentos cocidos equivalentes al desayuno, almuerzo y cena.

Para el tercer trimestre del año se programó la entrega de 6,047,526, con una inversión de RD \$255,000,000.00

Ejecución:

La institución realizó entrega de 4,855,784 raciones de comida cruda bajo acuerdos interinstitucionales, por un monto de RD\$ 268,304,054.79



Donaciones de Comida Cruda

Consiste en la entrega de combos de comida cruda a personas de escasos recursos económicos, especialmente a envejecientes, niños en riesgo de desnutrición, embarazadas y al personal de la institución; parte de estos combos son donados a instituciones sin fines de lucro, con la finalidad de lograr que más personas en extrema pobreza puedan beneficiarse de dichas donaciones.

Para el cuarto trimestre se programó la entrega de 3,580 combos de comida cruda a particulares y diferentes instituciones sin fines de lucro, con una inversión de RD\$3,079,684.06.

Ejecución:

La institución realizó entrega de 63,726, combos de comida cruda durante el tercer trimestre, por un monto de RD\$90,689,668.77.

Tipo de Beneficiario	Combos	Recursos
Instituciones sin Fines de Lucro	5,564	6,712,251.03
Particulares	56,397	81,825,921.74
Novenarios	25	17,500.00
Operativos	250	175,000.00
Prensa	200	292,666.00
Empleados	290	203,000.00
Militares	1,000	1,463,330.00
TOTAL	63,726	90,689,668.77



Marino Pérez Báez
Lic. Marino Pérez Báez

Encargado

Departamento de Planificación y Desarrollo

