



Presidencia de la República Dominicana
Comedores Económicos del Estado Dominicano
“Año del Fomento a las Exportaciones”

Informe de Seguimiento a Programas

Trimestre 2

2018

Division de Planificacion y Desarrollo



Informe de Seguimiento a Programas

Trimestre 2

I. Filosofía Institucional

Misión

Distribuir alimentos cocidos y crudos, con los más altos estándares de calidad a precios asequibles y/o donados a la población

Visión

Ser la más efectiva institución de la República Dominicana en desarrollar programas de alimentación y nutrición en beneficio de la población, promoviendo que la misma se aplique de forma digna, equitativa y transparente.

Valores

- Equidad
- Transparencia
- Respeto
- Trabajo en equipo
- Eficiencia

En la actualidad, la Administración General de los Comedores Económicos del Estado Dominicano, tiene por objetivos principales, los siguientes:

- Lograr altos niveles de eficiencia operativa de apoyo y de asistencia a los sectores más vulnerables de la geografía nacional, tomando como marco de referencia a las mejores instituciones y normas nacionales e internacionales.
- Desarrollar una gestión administrativa eficiente de soporte a los planes sociales de la Presidencia de la República que llegue a los más necesitados, haciendo énfasis en su ejecución, cierre y en el control de riesgos y gastos.
- Mejorar la productividad en todos los procesos y sus tiempos de respuestas en las operaciones, especialmente en casos de emergencias y desastres y/o fenómenos naturales.

II- Beneficiarios de los Comedores Económicos del Estado



Ciudadanos

Personas de escasos recursos
Afectados por desastres naturales
Novenarios
Operativos
Eventos especiales

Instituciones sin fines de Lucro

Iglesias
Fundaciones
Hogares de ancianos
Juntas de vecinos
Clubes deportivos

Instituciones Gubernamentales

Cuerpos Castrenses
Acuerdos interinstitucionales

III-Matriz de Metas por Programa 2018

Programas 2018		
PRODUCTOS	UNIDAD MEDIDA	FORMULADA ANUAL
VENTAS DE RACIONES DE COMIDAS COCIDAS EN COMEDORES FIJOS	Raciones Cocidas	5,786,313
VENTAS DE RACIONES DE COMIDA COCIDAS EN COCINAS MOVILES	Raciones Cocidas	2,086,734
ENTREGA DE COMIDA CRUDA A INSTITUCIONES.	Combos	147,474
DONACIONES DE COMIDA CRUDA	Combos	742,473
PROGRAMA DE VENTAS POPULARES	Combos	196,600

IV-Matriz de Ejecución Primer Trimestre 2018

Meta Primer Trimestre				
Programas	2do trimestre		Avance (%)	Desvío
	Programación	Ejecución		
Ventas de raciones de comidas cocidas en comedores fijos	1,388,715 raciones	1,733,421 Raciones	125%	344,706
Ventas de raciones de comida cocidas en cocinas móviles	500,816 raciones	776,270 Raciones	155%	275,454
Entrega de comida cruda a instituciones.	35,394 combos	21,797 Combos	62%	-13,597
Donaciones de comida cruda	178,194 combos	260,131 Combos	146%	81,937
Programa de Ventas Populares*	98,300 combos	-	-	-

*El Programa de Ventas Populares se ejecutará a partir del tercer trimestre.

V-Detalle por Programa

Venta de Raciones de Comida Cocida en Comedores Económicos

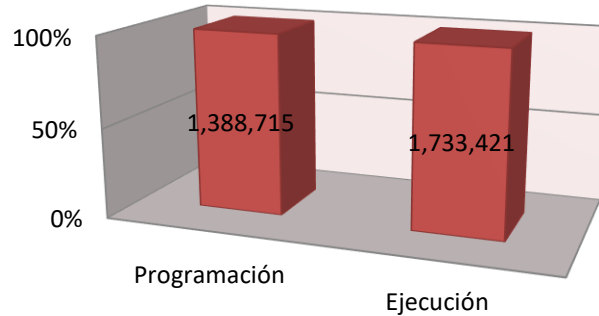
Es la venta permanente de raciones de comida cocida en los comedores productores y centros de expendios ubicados en los sectores más pobres de las diferentes provincias del país, a un costo de RD\$10.00 por ración.

Para el segundo trimestre del 2018 la institución programó la distribución de 1,388,715 raciones de comida cocida en los comedores fijos y expendios con un presupuesto de RD\$ 120,984,867.29

En los comedores fijos fueron vendidas y donadas a miles de beneficiarios de escasos recursos económicos un total de 1,673,957 raciones cocidas, con una inversión de RD\$145,835,133.84

Por otro lado los centros de expendios lograron distribuir un total 59,464 raciones de comida, con una inversión de RD\$5,180,503.68

Cantidad de raciones vendidas y/o donadas en Comedores Fijos y Expendios



- Con la distribución de raciones cocidas en comedores fijos y expendios se superó la meta establecida en un 25%.

Venta de Raciones de Comida Cocida en Cocinas Móviles

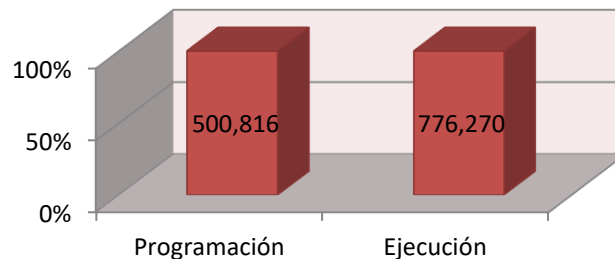
Consiste en la venta de raciones cocidas en diferentes localidades pobres del país, logrando beneficiar a miles de personas pobres de lugares remotos y en extrema pobreza. También son usadas en la donación de raciones de comida cocida a personas afectadas por desastres naturales.

Para el segundo trimestre del año se programó la distribución en cocinas móviles de 500,816 raciones de comida cocida entre vendidas y donadas, con una inversión de RD\$43,631,093.61

Ejecución:

Vendidas	433,832	RD\$37,795,443.84
Donadas	342,438	RD\$29,833,198.56

Cantidad de raciones vendidas y/o Donadas en Cocinas Móviles



- Con la distribución de raciones cocidas en Cocinas Móviles se superó la meta establecida en un 55%.

Entrega de Comida Cruda a Instituciones

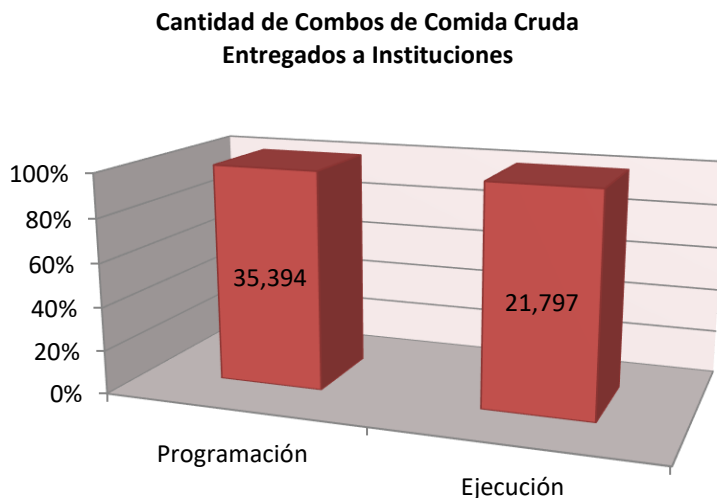
Es la entrega de combos de comida crudas a otras instituciones, a través de convenios y acuerdos interinstitucionales.

Para el segundo trimestre del año se programó la entrega de 35,394 combos a diferentes instituciones, con una inversión de RD\$27,194,801.91

Ejecución:

De abril a junio la institución realizó la entrega de 21,797 combos de comida cruda a diferentes instituciones, por un monto de RD\$16,739,979.57

	Combos	Recursos
Acuerdos Interinstitucionales	5,087	RD\$3,906,955.50
Cuerpos Castrenses	10,264	RD\$7,882,434.63
Instituciones Gubernamentales	6,446	RD\$4,950,589.44



- *Con la Entrega de Combos de Comida Cruda a Instituciones se logró el 62% de lo programado para el trimestre.*

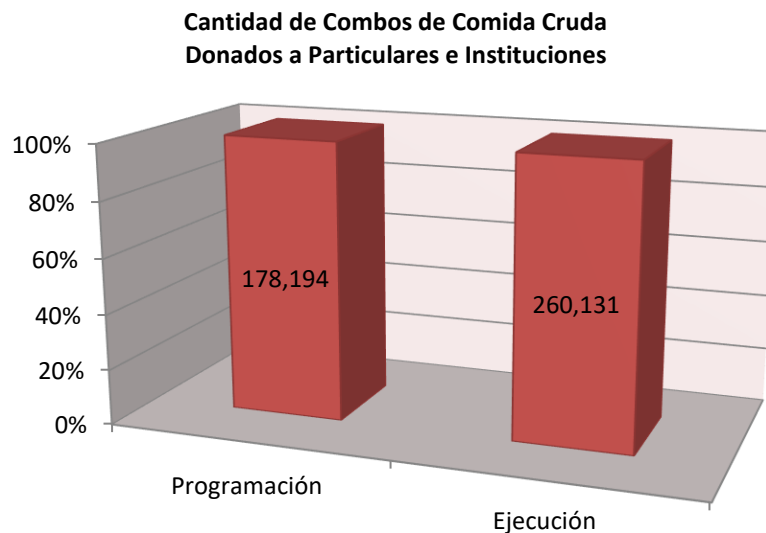
Donaciones de Comida Cruda

Consiste en la entrega de combos de comida cruda a personas de escasos recursos económicos, especialmente a envejecientes, niños en riesgo de desnutrición, embarazadas y al personal de la institución; parte de estos combos son donados a instituciones sin fines de lucro, con la finalidad de lograr que más personas en extrema pobreza puedan beneficiarse de dichas donaciones.

Para el segundo trimestre se programó la entrega de 178,194 combos de comida cruda a particulares y diferentes instituciones sin fines de lucro, con una inversión de RD\$136,915,071.24

Ejecución:

Durante el segundo trimestre se realizaron donaciones de combos de comida cruda, para un total de 260,131 combos, con una inversión de RD\$199,780,592.67



- *Con la entrega de combos de comida cruda a instituciones se superó la meta establecida en un 46%.*

Donaciones de combos de comida cruda, según tipo de beneficiario.

Tipo de Beneficiario	Combos	Recursos
Instituciones sin fines de lucro	6,242	RD\$4,794,188.62
Novenarios	396	RD\$304,153.89
Particulares	27,047	RD\$20,771,882.19
Prensa	4166	RD\$3,199,466.37
Operativos	218,238	RD\$167,606,653.36
Casos especiales	4,042	RD\$3,104,248.24
TOTAL	260,131	RD\$ 199,780,592.67

Distribución Porcentual de Combos Entregados a Instituciones y Particulares

