



REPÚBLICA DOMINICANA

MEMORIA INSTITUCIONAL

AÑO 2021



GOBIERNO DE LA
REPÚBLICA DOMINICANA



COMEDORES
ECONÓMICOS

MEMORIA INSTITUCIONAL

AÑO 2021



GOBIERNO DE LA
REPÚBLICA DOMINICANA



COMEDORES
ECONÓMICOS

INDICE DE CONTENIDO

I.	RESUMEN EJECUTIVO	4
II.	INFORMACION INSTITUCIONAL	9
2.1	Marco Filosófico Institucional.....	9
a.	Misión	9
b.	Visión	9
c.	Valor.....	9
2.2	Base Legal.....	10
2.3	Estructura organizativa	12
2.4	Planificación Estratégica Institucional	14
III.	RESULTADOS MISIONALES DURANTE DEL AÑO 2021	19
3.1	Información Procesos Misionales	19
a.	Departamento de Compras y Contrataciones	19
b.	Departamento de Almacén de Alimentos y Suministro	44
c.	Gestión de Procesamiento de Alimentos.	45
d.	Gestión de Control de Procesamiento de Alimentos	50
e.	Proceso de Gestión de Transporte	50
f.	Proceso Gestión de Inspectoría.....	53
IV.	RESULTADOS AREAS TRANSVERSALES Y DE APOYO	54
4.1	Desempeño Área Administrativa y Financiera.....	54
4.2	Desempeño de los Recursos Humanos	61
4.3	Desempeño de los Procesos Jurídicos	71
4.4	Desempeño de la Tecnología	74
4.5	Desempeño del Sistema de Planificación y Desarrollo Institucional.....	77
4.6	Desempeño del Área de Comunicaciones	83
V.	SERVICIO AL CIUDADANO Y TRANSPARENCIA	86
5.1	Nivel de la satisfacción con el servicio.....	86
5.2	Nivel de cumplimiento acceso a la información	87
5.3	Resultado Sistema de Quejas, Reclamos y Sugerencias	88
5.4	Resultado mediciones del portal de transparencia.....	90
VI.	PROYECCIONES AÑO 2022.....	92
	GLOSARIO DE TÉRMINOS	94
VII.	ANEXOS.....	98
a.	Matriz de principales indicadores de gestión por procesos	
b.	Matriz Índice de Gestión Presupuestaria IGP	
c.	Plan de Compras	
d.	Otros	

I. RESUMEN EJECUTIVO

Memoria Institucional 2021

Comedores Económicos del Estado Dominicano (CEED), en su rol como entidad de asistencia social, tuvo como objetivo garantizar una alimentación de calidad a la población más vulnerable, para estos fines la institución se enfocó en garantizar y promover una política de Seguridad Alimentaria y Nutricional, para dar cumplimiento a lo establecido en la Ley 1-12 de la Estrategia Nacional de Desarrollo (2010-2030).

Producto de que el país entro en estado de Emergencia a través del Decreto núm. 134-20, con base en la Resolución núm. 62-20, para implementar las medidas necesarias y enfrentar el brote infeccioso de COVID-19, siguiendo los lineamientos de la Organización Mundial de la Salud (OMS) y el Ministerio de Salud Pública, los Comedores Económicos del Estado Dominicano continúa desarrollando de manera permanente la distribución de raciones alimenticias donadas a toda la población.

Por instrucciones del excelentísimo señor Presidente se realizó el acuerdo con la Procuraduría General de la República Dominicana (PGR), que comprende el suministro de raciones cocidas y crudas a los privados de libertad que ascienden a la cantidad de 35,000 personas, cumpliendo de esta forma con las metas establecidas por el Gobierno dominicano de reducir el hambre y la desnutrición en el país.

A su vez CEED a través de los Comedores Fijos y Cocinas Móviles se han efectuado operativos de entrega de raciones cocidas a diferentes Instituciones, entre ellas podemos destacar: Dirección de la Policía Comunitaria, Gabinete de Política Social, Ministerio de la Juventud, Ministerio de la Mujer, Gabinete de Política Social, Albergue Olímpico, Ayuntamientos, diferentes Instituciones eclesiásticas y Junta de Vecinos.



En "Semana Santa 2021" los Comedores Económicos en coordinación con el Centro de Operación de Emergencia (COE), entregó 20,759 raciones cocidas a los militares, paramédicos, rescatistas y voluntarios de los distintos organismos adscritos al COE que realizaron una labor altruista en beneficio de todos los que disfrutaban del asueto de esta semana.

En la amplia agenda del Excelentísimo Sr. Presidente Luis Rodolfo Abinader Corona, los CEED tienen una participación activa, debido a que es responsable de producir y servir los almuerzos en las reuniones y visitas comunitarias a nivel nacional en las que participa el primer mandatario, reduciendo de esta manera el gasto público, destacándose por el reconocimiento permanente del excelentísimo señor Presidente aupando la calidad de las raciones alimenticias que sirven los Comedores Económicos del Estado Dominicano.

Bajo la dirección del Dr. Edgar Augusto Félix Méndez, y en presencia del Dr. Cruz Jiminián se inauguró en febrero del año en curso el dispensario médico del Comedor de los Mina, quedando a la disposición de los empleados de los CEED, sirviendo así como punto de apoyo en las jornadas de vacunación y de pruebas COVID-19.

Por un mandato Presidencial, los CEED acudió en auxilio de la vecina República de Haití, quien fuera impactada por un terremoto en el mes de agosto, causando grandes pérdidas en esa población.

Los Comedores Económicos del Estado Dominicano hizo entrega de más de 10,000 combos de raciones crudas a familias afectadas por el siniestro, por un valor ascendiente a la suma de RD\$ 10,667,300.00 impactando de esta forma a un aproximado de 50,000 personas, contribuyendo con esta iniciativa a paliar el estado lamentable en que se encontraba la vecina nación de Haití.

Como una iniciativa del gobierno central de garantizar que no falte en la mesa de cada Dominicano una Cena digna en navidad, se realizó el



lanzamiento del Programa “NAVIDAD DEL CAMBIO”, en coordinación con la Presidencia de la República y Organizaciones Sociales (Juntas de vecinos, Iglesias, Clubes, Asociaciones Campesinas, Clubes, etc.), con la distribución de más de 1,124,948 de raciones de alimentos cocidos de almuerzos y cenas navideñas: almuerzos y cenas ordinarias por un monto de 1,966,750 raciones, mientras que en los eventos presidenciales, consejos de ministros o encuentros del jefe de estado se entregaron 6,300 raciones para un total en el mes de diciembre de 3,091,698 raciones de alimentos, con una inversión de más de RD\$340,000,000.00 de pesos, estipuladas en los programas de comedores económicos, con este programa se logró impactar la población más vulnerable del país.

Comedores Económicos del Estado Dominicano (CEED), con la asignación del Presupuesto Nacional, Recursos de Captación Directa, y los aportes Extraordinarios por parte de la Presidencia de la República, ha recibido la suma de RD\$2,666,627,290.00, destinados a los planes sociales, actividad operativa y el Estado de Emergencia Nacional en que se encuentra el país por el COVID-19.

Dentro de los logros de las Áreas Misionales podemos resaltar que se a través de los diferentes programas sociales, la institución realizó la distribución de más de 16,834,830 raciones de alimentos cocidos en comedores fijos y cocinas móviles superando de esta forma los 12,961,749 que tenía programada la institución a ejecutar durante el año 2021, y de esta forma superar por más de un 129% lo planificado, cabe destacar que dentro de los programas realizados por la institución se logró suministrar la cantidad de 15,748,565 de raciones crudas a las cárceles y más 60,450 combos de raciones crudas en todo el territorio nacional, de forma higiénica y con los más altos estándares de calidad, en beneficio de las personas que acuden diariamente a nuestros locales fijos y móviles, y entrega en operativos especiales con una inversión de RD\$2,134,273,790.13, impactado de manera directa a 1,691,888 de beneficiarios a nivel nacional.



En cumplimiento a lo establecido en la Ley 340-06 de Compras y Contrataciones de Bienes y Servicios, Obras y Concesiones se realizaron compras y contrataciones por un monto de RD\$ 1,530,609,213.47, y se logró en estos procesos la contratación conforme a las asignaciones que corresponden a la clasificación de las empresas, a las MIPYMES Mujeres se le adjudicó un 17% y a las demás clasificaciones MIPYMES un 43%, superando el margen establecido adjudicando de un 30% a un 60%.

Como un compromiso de la gestión se realizaron encuestas a los comensales que son beneficiarios de las raciones cocidas en Comedores Fijos y Cocinas Móviles, basado en los aspectos de la calidad y variedad del menú, la prontitud con que se recibe el servicio, las factibilidades de acceso a las instalaciones, y la amabilidad con que son atendidos nuestros comensales, obteniendo los siguientes porcentajes: calidad de la comida 94%, facilidad de acceso al ciudadano 96%, atención rápida 86%, amabilidad del personal 92%.

Es un compromiso de la institución mantener los programas sociales que impactan a la población más vulnerable, con este objetivo los Comedores Económicos del Estado Dominicano continua la ampliación de los servicios, entre ellos podemos mencionar la reapertura de los Comedores de Moca y Bonao, inauguración y apertura del Comedor de Villa Liberación, Postrer Rio y Galván.

El Sr. Presidente Luis Rodolfo Abinader Corona instruyó al Dr. Edgar Augusto Feliz Méndez, sobre de la construcción de 49 nuevos comedores fijos y expendios a nivel nacional, para estos fines la institución está en la fase de firmas de acuerdos y culminando con los levantamientos de los lugares más necesitados del país.

Con la apertura de nuevos comedores a nivel nacional se logrará un impacto directo en más de 132 mil familias de escasos recursos que tendrán acceso a una alimentación digna, gracias al ejercicio de una administración honesta y eficiente en el uso de los recursos del estado.



Los Comedores Económicos del Estado Dominicano, realizó acuerdos interinstitucionales con la finalidad de continuar con los programas de colaboración de raciones de alimentos, y fortalecimiento institucional firmados con las siguientes entidades: Ayuntamiento Municipio de Cabral, Ayuntamiento Municipio de El Peñón, Ayuntamiento Jaquimeyes, Centro de Capacitación en Política y gestión (CAPGEFI), Comité Olímpico Dominicano, Gabinete de Coordinación de la Policía Social de la Presidencia (GCPS), Ministerio de Agricultura, Empresa Distribuidora de Electricidad del Este, S.A, EDEESTE, Banco Agrícola de la Republica Dominicana (BAGRICOLA), Ministerio de Administración Pública y Comunicación, Consejo de Coordinación Zona Especial de Desarrollo Fronterizo (CCDF), Instituto Nacional de Atención Integral a la Primera Infancia (INAIPI), y acuerdos de colaboración con el Programa Mundial de Alimentos (PMA), contribuyendo de esta forma a las metas presidenciales.

Actualmente la institución se encuentra trabajando arduamente en el seguimiento, revisión y análisis de los acuerdos ya existentes como son: Procuraduría General de la República Dominicana (PGR), Ministerio de Administración Pública (MAP) y Dirección General de Desarrollo Fronterizo (DGDF), entre otras Instituciones.



II. INFORMACION INSTITUCIONAL


2.1 Marco Filosófico Institucional.

Los Comedores Económicos del Estado Dominicanos es una institución que asiste y ofrece sus servicios a los sectores más vulnerables del país, proporcionándoles alimentos crudos y cocidos.



a. Misión

Distribuir alimentos crudos y cocidos, con los más altos estándares de calidad, a precios asequibles y/o donados a la población.



b. Visión

Ser la más efectiva institución de la República Dominicana en desarrollar programas de alimentación y nutrición, en beneficio de la población, promoviendo que los mismos se apliquen de forma digna, equitativa y transparente.



c. Valor

- Equidad
- Transparencia
- Respeto
- Eficiencia
- Trabajo en equipo



2.2 Base Legal

A partir de la declaración de segunda guerra mundial, en el año 1942, anunciada por varias potencias se impidió la entrada de mercancías a nuestro territorio, así como productos y vegetales, por lo que el país se vio prácticamente aislado por las acciones bélicas de las naciones en conflicto. Después de la declaración de guerra, el país fue afectado por una gran sequía que causó la más terrible hambruna de todos los tiempos, llamada: “Crisis centenaria”, al coincidir esta con el primer centenario de la República.

El gobierno de Rafael Leónidas Trujillo el 23 de junio de 1942, promulga la Ley No. 16, que crea Comedores Económicos del Estado Dominicano y el 17 de julio de 1944 promulga el decreto 2052 que regula su funcionamiento, distribuyendo a la población pan, leche, queso y otros comestibles en esquinas o locales del partido en el poder.

A principios de la década de los 70 se instala la primera estructura logística y operativa a nivel nacional, administrada por oficiales de las Fuerzas Armadas, como dependencia de Acción Cívica, según la Ley 856 del 19 de julio 1978.

Más tarde, estas actividades de distribución de alimentos dispusieron de una estructura física y recursos humanos calificados, para posteriormente iniciar la adquisición de equipos de cocina modernos que ayudaron a expandir la cobertura de servicios a nivel nacional.

En 1986, Comedores Económicos del Estado Dominicano pasó a ser dirigida por civiles, continuando apegada a los principios y valores que le dieron origen, como dar asistencia alimentaria de calidad a la población de escasos recursos económicos y asistir a los afectados por emergencias y/o desastres naturales.

Con el Decreto 1082-04 Comedores Económicos del Estado Dominicano



pasa a ser una institución adscrita al Gabinete de Coordinación de Políticas Sociales.

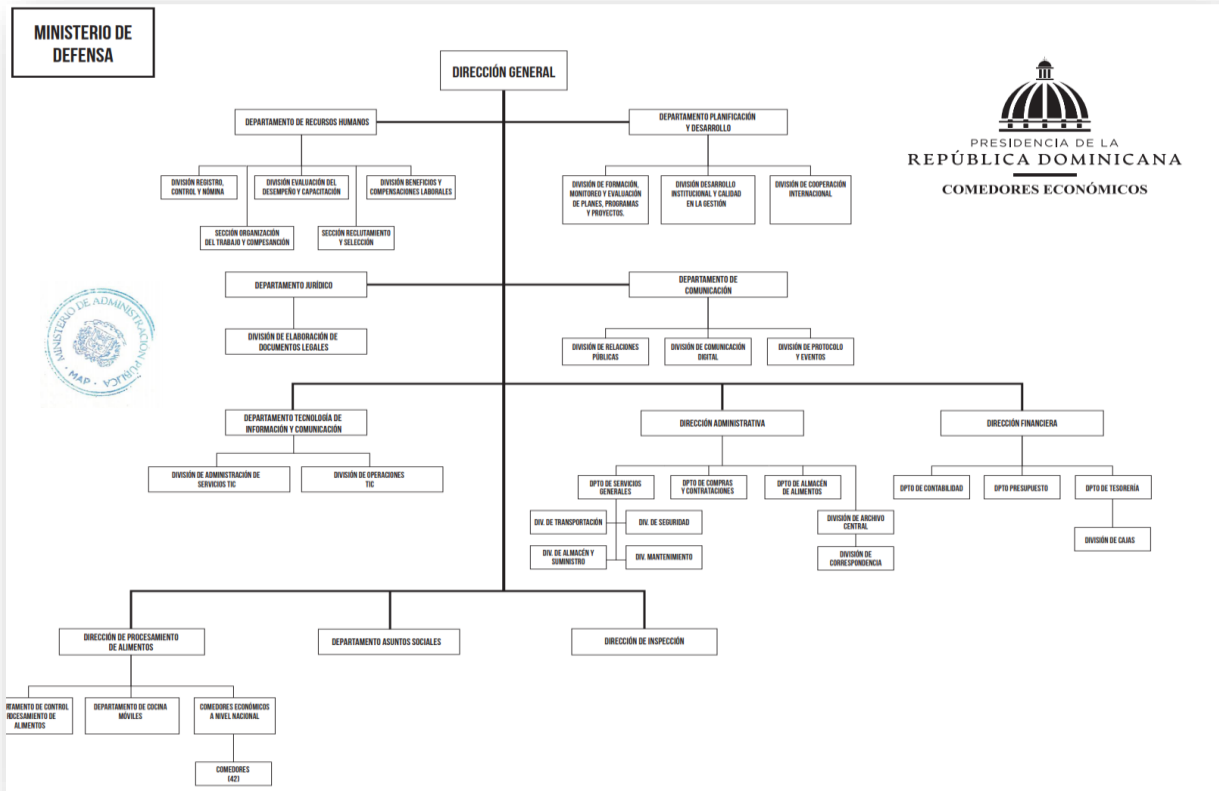
En el 2009, CEED presenta su Programa de Alimentación Móvil (PAM), con el objetivo de ampliar la cobertura de servicios y fortalecer la asistencia en casos de desastres naturales en todo el territorio nacional.

Con el paso de los años, Comedores Económicos del Estado Dominicano ha seguido innovando y realizando cambios positivos, como son la implementación de nuevos controles internos y mejoras en los servicios a partir de los resultados de la percepción y expectativas de los usuarios.

Con la construcción de nuevos comedores productores se está garantizando la entrega de alimentos con los más altos estándares de calidad a territorio nacional. Actualmente, a la Sede Central de Comedores Económicos acuden miles de personas de escasos recursos, quienes procuran los alimentos cocidos, la institución continua con el compromiso de llegar a todos aquellos hogares brindando un servicio digno de cada comensal.



2.3 Estructura organizativa



Principales Funcionarios

Director General
Dr. Edgar Augusto Félix Méndez

Sub- Directores	
Enlace Sistema Penitenciario	Lic. José Esteban Perdomo
Enlace con el COE	Lic. José Gonzalo Martínez
Región Este	Lic. Reynaldo Valera Castillo
Sub Director	Lic. Domingo de los Santos
Direcciones	
Dirección Financiera	Lcda. Ruth Del Carmen Estrella
Administrativa	Lcda. Luz Fernández
Procesamiento de Alimentos	Ing. Ariel Mareta
Inspección	Lic. Pablo Montero
Encargados de Departamentos	
Departamentos	Encargado/a
Recursos Humanos	Lic. Silverio Severino
Planificación y Desarrollo	Lic. José Manuel Peguero
Jurídico	Lcdo. Raúl Lockward
Comunicación	Lic. José Manuel Medina Montero
Tecnología de la Información y Comunicación	Lic. Arnulfo Paulino
Servicios Generales	Lic. Gerardo Vásquez
Mantenimiento	Lic. Buenaventura Liranzo
Compras y Contrataciones	Lic. Napoleón Terrero
Transportación	Lic. Ivan Cruz
Almacén de Alimentos	Lic. Fernando Vélez
Almacén de Suministro	Lic. Alexis Cabrera
Seguridad	Lic. Ramón Plata
Compras y Contrataciones	Lic. Ramón Plata
Contabilidad	Lic. Altagracia Acosta
Presupuesto	Lic. José Miguel La Paz
Tesorería	Lic. Orbito Díaz
Control Procesamiento Alimentos	Lcda. Sonia Medrano
Cocinas Móviles	Lic. Domingo Antonio
Comedores Nivel Nacional	Lic. Marino Pérez
Asuntos Sociales	Lcda. Ana Lucía Pérez



Encargados de Divisiones	
Divisiones	Encargado/a
Registro Control y Nomina	Lcda. Lissette Pamela Pichardo
Evaluación del Desempeño y Capacitación	Lcda. Carmen Santos
Beneficios y Compensaciones Laborales	Lcda. Dameyby Polanco
Protocolo y Eventos	Lcda. Awilda Peña
Correspondencia	Lcda. Wendy Gómez
Caja	Dulce Matos Feliz
Cocinas Móviles	Lic. Gerardo Vázquez Gómez
Evaluación del Desempeño y Capacitación	Licda. Carmen Ant. Santos

Nota: Los Sub Directores son nombrados por Decretos y estos ejercen las funciones que el Director les asigne.

2.4 Planificación Estratégica Institucional

El Plan Estratégico Institucional se elaboró en consonancia con los objetivos y las metas presidenciales, el Plan Plurianual del sector Público 2021-2024, la ODS, así como los objetivos específicos y líneas de acción Estrategia Nacional de Desarrollo (END-2030).

Para dar cumplimiento a la misión, visión, y valores Institucionales, establecidos en la Planificación Estratégica Institucional (2021-2024), cuenta con cuatro ejes estratégicos:

- Fortalecimiento Institucional
- Servicios Alimentarios a Usuarios
- Mejora de la Educación Alimentaria
- Medio Ambiente

a. Primer Eje Estratégico: Fortalecimiento Institucional

En el primer eje estratégico sobre el Fortalecimiento Institucional, se establecieron diversas acciones en procura de lograr contribuir con una administración pública eficiente, moderna y transparente para la mejora de



los servicios ofrecidos.

Para dar cumplimiento a la Ley No. 10-07 que instituye el Sistema Nacional de Control Interno, se estableció la actualización del Manual de Políticas y Procedimientos, Manual de Funciones y de cargos, así como el Manual de valoración de Riesgo Institucional, para establecer los nuevos lineamientos de las actividades de control que permitirán verificar la efectividad de los controles.

Los Comedores Económicos del Estado Dominicano, establece como objetivo Generar de la 3ra versión de la Carta Compromiso al Ciudadano, como medio de mediciones de la satisfacción de quienes reciben nuestros servicios, con la finalidad de garantizar la entrega de raciones cocidas y crudas con altos estándares de calidad, a ser distribuidas de forma digna en beneficio de la población vulnerable del país

Con la actualización del nuevo Organigrama Institucional, se pauto una nueva escala salarial institucional, así como la Instalación de un sistema automatización tecnológica de información a nivel nacional, para tener un mejor manejo del inventario de la entrada y salida de Mercancía, contribuyendo a la mejorar del diseño y efectividad de la Calidad de los Controles Internos.

Desarrollar campañas de comunicación y movilización social sobre la importancia de la seguridad alimentaria, donde se pueda enseñar a los Ciudadanos, como elaborar una variedad de platos nutritivos.

b. Segundo Eje Estratégico: Servicios Alimentarios a Usuarios

Una sociedad con igualdad de derechos y oportunidades, en la que toda la población tenga garantizada la educación, salud, vivienda digna y servicios básicos de calidad y que promueva la reducción progresiva de la pobreza y la desigualdad social y territorial.

Los servicios de Comedores Económicos del Estado Dominicano no son



excluyentes, ya que durante todo el año abastece de alimentos a toda la población independientemente de la nacionalidad, color, raza, ideología u otra condición social.

Por medio de los programas y los proyectos en beneficio de las familias más pobres del país, garantizando el acceso a la alimentación a personas de escasos recursos económicos con el objetivo de disminuir la pobreza mediante un efectivo y eficiente sistema de protección social, que tome en cuenta las necesidades y vulnerabilidades. Para brindar un buen Servicios Alimentario a Usuarios, la Institución cuenta con Cuatro programas que son:

- Venta de Raciones de Comida Cocida en Comedores y Expendios:

Es la venta permanente de raciones de comida cocida en los comedores productores y centros de expendios ubicados en los sectores económicamente vulnerables de las diferentes provincias del país a un costo de RD\$10.00 por servicio.

- Distribución de Raciones de Alimentos Cocidos en las Cocinas Móviles

Consiste en la distribución de alimentos cocidos en diferentes localidades marginadas del país donde no es posible la instalación de un comedor fijo, beneficiando así a miles de personas en estado de vulnerabilidad económica y responder eficazmente ante casos de emergencias y desastres naturales.

- Entrega de Alimentos Crudos a Instituciones

Se refiere a la entrega de paquetes contentivos de alimentos crudos a otras instituciones a través de acuerdos interinstitucionales

- Donaciones de Raciones Cocidas y Crudas:

Consiste en la entrega de comida cruda y cocida a personas de escasos recursos económicos, especialmente a envejecientes, niños en riesgo de desnutrición y a embarazadas. Parte de estas donaciones se hacen a través de instituciones sin fines de lucro.

El Plan estratégico institucional (PEI) tiene como uno de sus objetivos



específicos el Programa de alimentos para los privados de libertad del Sistema Penitenciario Nacional para continuar con los servicios alimentarios a usuarios, se ha establecido proyectos de instalación de nuevos comedores en las provincias del país que presentan el mayor índice de pobreza.

c. Tercero Eje Estratégico: Educación Alimentaria

La Institución como medio de instruir a la población en una sana alimentación diseño objetivos de programas de educación orientando a la población sobre la importancia de una sana alimentación, las raciones cuentan con los nutrientes necesarios y las normas de higiene e inocuidad.

Comedores Económicos del Estado Dominicano mantiene alianza con el Programa Mundial de Alimentos (PMA), que establece el desarrollo de acciones de colaboración en materia de nutrición, buscando fortalecer el logro del objetivo del Programa de educación nutricional y alimentaria, para mejorar la calidad de vida de los ciudadanos que viven en áreas sensibles del país.

Contribuyendo al logro del “Objetivo Hambre Cero”, Comedores Económicos ofrece sus servicios en toda la geografía nacional, con los comedores fijos, expendios y Cocinas Móviles, preparando raciones cocidas con micronutrientes y macronutrientes para disminuir los niveles de desnutrición y realizando sociabilizaciones sobre la importancia de una sana educación alimentaria en las redes.

d. Cuarto Eje Estratégico: Medio Ambiente

Las fuerzas impulsoras y restrictivas externas suponen el conjunto de factores políticos, sociales, económicos, culturales y ecológicos que se producen en el medio ambiente de una institución, los cuales representan riesgos y oportunidades que le demandan esfuerzos de adaptación a las nuevas circunstancias.

Los comedores Económico del Estado, dentro de sus objetivos específicos se



establecieron Diseñar e implementar programa de reducción del impacto de los desechos sólidos y protección del medio ambiente., así como Diseñar e implementar campaña de comunicación sobre producción alimentaria y protección medioambiental.

Con la implementación de puntos limpios se fomenta en el personal de la institución la importancia del reciclaje, con la clasificación y división de los desechos sólidos generados en todas las áreas de nuestra entidad.



III. RESULTADOS MISIONALES

DURANTE EL AÑO 2021

3.1 Información Procesos Misionales

Comedores Económico del Estado Dominicano, cuenta con un Manual de Procedimientos Misionales, donde se establecen los pasos a seguir para cada proceso que son neurálgicos para la Institución, dentro de estos se encuentran el Departamentos de Compras y Contrataciones, Departamento de Almacén de Alimentos y Suministro, Dirección de Procesamiento de Alimentos, Departamento de Control Procesamiento de Alimento, Dirección de Inspección y Gestión de Transporte.

a. Departamento de Compras y Contrataciones

El Departamento de Compras y Contrataciones de Comedores Económicos del Estado Dominicano, trabajando con las leyes y disposiciones establecidas por la Dirección General de Compras y Contrataciones Públicas (DGCP), fomentando así el estricto cumplimiento de la Ley 340-06 y el Decreto 15-17.

Mediante el Portal Transaccional los proveedores y ciudadanos tienen acceso a las informaciones de los procesos realizados por el departamento de Compras y Contrataciones, garantizando, desde su planificación hasta la gestión del contrato cumpliendo de esta manera con la transparencia institucional

Este departamento cuenta con un equipo que está en constante capacitación y entrenamiento, para dar cumplimiento a las nuevas normativas, establecidas por la DGCP.

- Plan Anual de Compras y Contrataciones 2021

Dando cumplimiento a la Ley 340-06 de Compras y Contrataciones Públicas y el Instructivo de Elaboración de Plan Anual de Compras de la Dirección



General de Compras y Contrataciones Públicas (DGCP), los Comedores Económicos del Estado Dominicano elaboró el Plan Anual de Compras y Contrataciones (PACC 2021), de Bienes y Servicios, con la finalidad de planificar y garantizar la adquisición de los bienes y servicios requeridos para el logro de las actividades contempladas en el Plan Operativo.

El Plan Anual de Compras y Contrataciones 2021 fue elaborado con un monto de RD\$1,083,067,832.70, distribuidos de la siguiente manera:

Objeto de la Contratación	Monto RD\$
Bienes	1,009,917,390.74
Obras	28,000,000.00
Servicios/Consultorías	45,150,441.96
Monto Estimado	1,083,067,832.70

Nota: Los servicios básicos de energía, telefonía, recogida de basura, no están incluidos en la Planificación de Compras.

Para cumplir las disposiciones gubernamentales contenidas en el Decreto 164-13 de incorporación a las MIPYMES, la institución planificó para el 2021, adjudicar más del 20%, de las compras a las MIPYMES.

Tipo de Empresa	Monto RD\$	%
Mipymes	208,987,124.88	19%
Mipymes Mujer	56,015,938.91	5%
No Mipymes	818,064,768.91	76%
Total RD\$	1,083,067,832.70	100%



- Ejecución del Plan de Compras y Contrataciones

Los bienes y servicios adquiridos por Comedores Económicos del Estado Dominicano han sido requeridos por las distintas áreas de la Institución, para la realización de las actividades orientadas al logro de las metas y objetivos establecidos en los planes operativos.

Ejecución del PACC 2021

Monto RD\$	Monto RD\$	%
Planificado del Presupuestado Bienes, Obras y Servicios a MIPYMEs,	Presupuesto Ejecutado RD\$	Ejecución
1,083,067,832.70	1,530,609,213.47	141%

El plan anual de Compras y Contrataciones (PACC), fue superado por los fondos extraordinarios que percibió la institución, productos de los acuerdo Interinstitucionales.

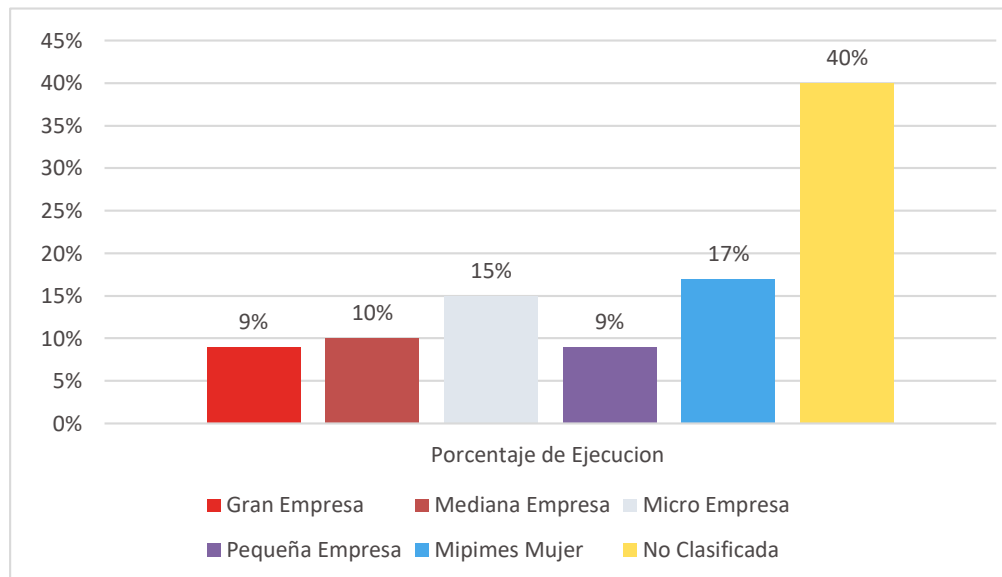


De enero a diciembre del 2021 se realizaron compras conforme a lo establecido en la Ley 340_06, por un valor de RD\$1,530,609,213.47, quedando en proceso la Urgencia CEED_MAE_PEUR. 2021_0004, para poder seguir brindando de manera ininterrumpida una alimentación de calidad a toda la población.

Distribución Porcentual Adjudicado de Compras según el Tipo de Empresa 2021

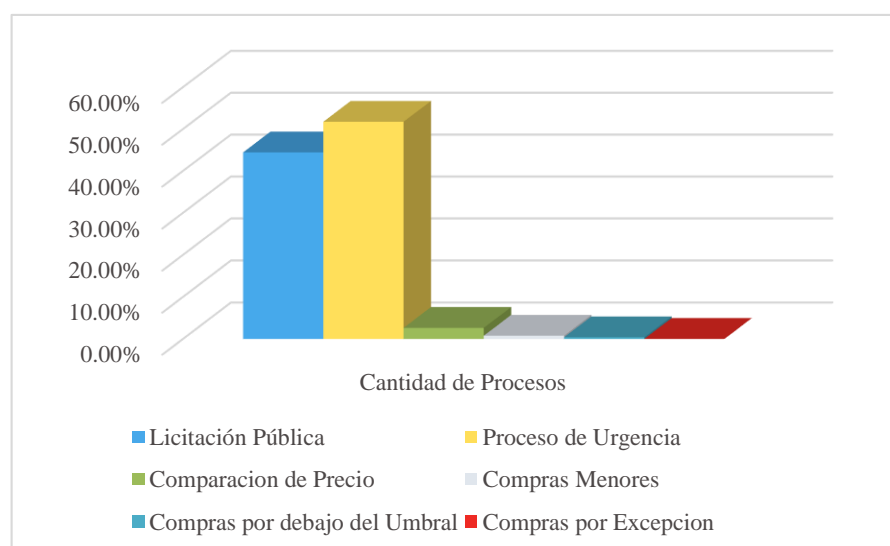
Resumen Ejecución De Compras Según El Tipo De Empresa		
Tipo de Empresa	Porcentaje de Ejecución	Monto Contratado
Gran Empresa	9%	145,311,108.21
Mediana Empresa	10%	147,741,119.71
Micro Empresa	15%	230,812,355.71
Pequeña Empresa	9%	134,344,133.52
Mipymes Mujer	17%	259,684,173.05
No Clasificada	40%	612,716,323.27
TOTAL	100%	1,530,609,213.47

Nota: La clasificación de las empresas fueron tomadas del portal transaccional



Compras 2021 Según Modalidad Valores en RD\$:		
Modalidad de Compra	Cantidad de Procesos	Monto Contratado
Licitación Pública	3	680,090,477.48
Proceso de Urgencia	3	792,007,536.13
Comparación de Precio	14	40,428,574.21
Compras Menores	11	11,892,682.61
Compras por debajo del Umbral	82	6,050,343.14
Compras por Excepción	2	139,599.90
Total	119	1,530,609,213.47

Gráfico de Compras 2021 Según Modalidad



**Procesos de Compras Realizados
Enero-diciembre del 2021**

Licitación Pública Realizadas 2021			
Fecha	Código del Proceso	Descripción del Proceso	Total
10/03/2021	LPN- 2021-0001	Adquisición de Alimentos y Bebidas para ser Utilizados en la Cocción de las Raciones Diarias a los Comensales	570,941,506.00
10/11/2021	LPN-2021-0002	Adquisición de Gasoil y Gas	23,717,709.48
29/11/2021	LPN- 2021-0005	Adquisición de Cerdo y Telera	85,431,262.00
Total			680,090,477.48

Proceso de Urgencias 2021			
Fecha	Código del Proceso	Descripción del Proceso	Total
11/06/2021	MAE-PEUR-2021-0001	Adquisición de Alimentos y Bebidas y Desechables	150,792,315.69
04/10/2021	MAE-PEUR-2021-0002	Adquisición de Alimentos y Bebidas y Desechables	282,255,424.00
25/11/2021	MAE-PEUR-2021-0003	Adquisición de Alimentos y Bebidas y Desechables, para Operativos Navideño	358,959,796.44
Total			792,007,536.13

Proceso de Excepción 2021				
Fecha	Código del Proceso	Proveedor	Nombre Proceso	Total RD\$
27/10/2021	2021-0001	Editora El Nuevo Diario, S.A.	Publicación en el Periódico de Circulación Nacional	54,639.90
27/10/2021	2021-0001	Editora Listín Diario, S.A	Publicación en el Periódico de Circulación Nacional	84,960.00
Total				139,599.90

Procesos de Compras por Debajo del Umbral 2021				
Fecha	Código del Proceso	Proveedor	Nombre Proceso	Total RD\$
16/02/2021	CD-2021-0002	JM Distribución, SRL	Adquisición de materiales de higienes y limpieza	130,050.00



Procesos de Comparaciones de Precios 2021

Fecha	Código del Proceso	Proveedor	Nombre Proceso	Total RD\$
18/03/2021	CP-2021-0002	Max Comercial, SRL	Adquisición de Materiales de Higienes y Limpieza	1,330,925.480
31/08/2021	CP-2021-0003	Graphic City, SRL	Servicio de Rotulación de Flotilla de Vehículos	3,990,099.200
07/09/2021	CP-2021-0004	Super Foam Import, SRL	Platos Bandejas Dobles	1,616,600.000
07/09/2021	CP-2021-0004	Loaz Trading & Consulting, SRL	Cucharas Desechables	1,628,400.000
22/09/2021	CP-2021-006	Constructora Sorma, SRL	Construcción de la Cámara Frigorífica y conservación de la Villa Olímpica	11,236,766.48
05/11/2021	CP-2021-0007	Belezar Comercial SRL.	Adquisición de Gomas de Vehículos	4,012,000.00
		HYL,S.A	Adquisición de Gomas de Vehículos	1,256,415.95
02/11/2021	CP-2021-0008	Tecnofijaciones De Dominicana SRL	Adquisición Pinturas para los diferentes Comedores	2,400,845.00
19/11/2021	CP-2021-0009	Cm Majo Enterprises SRL	Artículos de Limpieza	80,850.06
		Conceptos Brycikei, SRL	Artículos de Limpieza	813,362.20
		E&C Multiservices Eirl	Artículos de Limpieza	304,639.42
		Importadora Coav SRL	Artículos de Limpieza	42,468.20
		Servicios Generales Guzmán Canario SRL	Artículos de Limpieza	820,586.16
08/11/2021	CP-2021-0010	Maxar Intercaribe SRL	Adquisición de Tóneres y Tintas	225,228.96
		Simpapel SRL	Adquisición de Tóneres y Tintas	1,050,010.32
12/11/2021	CP-2021-0011	Grusaninter SRL	Servicio de Fumigación para los Diferentes CEED	957,649.50
12/11/2021	CP-2021-0013	El Betances & Asociados SRL	Adquisición de Equipos Informáticos	953,398.36
		Jb Global Supply SRL	Adquisición de Equipos Informáticos	505,175.94
29/11/2021	CP-2021-0014	Grupo Guzmán, SRL	Adquisición de un Monta cargas	2,295,100.00
26/11/2021	CP-2021-0015	Grupo Guzmán, SRL	Adquisición de Pieza Reparación y Mantenimiento flotilla de Vehículos	3,108,052.98
09/12/2021	CP-2021-0016	Nurks, SRL	Adquisición de Furgón Refrigerado Thermo King	1,800,000

Total 40,428,574.210



25/02/2021	CD-2021-0005	Brain General Services, SRL	Adquisición de frascos plástico cilíndrico de 38mm y su tapa de 38 mm	59,944.00
24/02/2021	CD-2021-0004	Editora El Nuevo Diario, SA	Publicación licitación en periódico de circulación nacional	17,346.00
24/02/2021	CD-2021-0003	Editora Listín Diario, SA	Publicación licitación en periódico de circulación nacional	28,320.00
05/03/2021	CD-2021-0007	Marlop Multi Services, SRL	Adquisición de archivos de 5 gavetas	90,849.97
05/03/2021	CD-2021-0009	Importadora K&G, S.A.S	Adquisición de baterías	21,599.99
08/03/2021	CD-2021-0011	Brain General Services, SRL	Adquisición de cinta para sierra de cortar carne longitud 124, ancho 5/8 grosor 0.022 4t 4 dientes por pulgadas	119,180.00
10/03/2021	CD-2021-0012	Editora Listín Diario, SA	publicación licitación en periódico de circulación nacional	14,160.00
10/03/2021	CD-2021-0012	Editora El Nuevo Diario, SA	publicación licitación en periódico de circulación nacional	8,673.00
12/03/2021	CD-2021-0005	Blackprime Technology, SRL	Adquisición de máquina para soldar	22,420.00
18/03/2021	CD-2021-0015	Ingemaster SRL	Adquisición de cajas de tubos fluorescentes	127,204.00
19/03/2021	CD-2021-0008	Lebado, SRL	Adquisición de materiales y equipos para la reparación de aire acondicionado	38,235.54
19/03/2021	CD-2021-0014	Fotomegraf, SRL	Compra de talonarios	99,120.00
22/03/2021	CD-2021-0017	Marlop Multi Services, SRL	Adquisición de un archivo de 5 gaveta	9,085.00
22/03/2021	CD-2021-0010	Luyens Comercial, SRL	Adquisición de mochas de 18" para cortar carnes	24,299.74
24/03/2021	CD-2021-0006	Miguel Wenceslao Wisky Alcántara	Adquisición de servicios profesionales de diseño para diagramación y corrección de estilo de la memoria institucional	99,120.00
25/03/2021	CD-2021-0018	Blackprime Technology, SRL	Adquisición de balanza para carnicería con capacidad de 2500kg	123,336.69
25/03/2021	CD-2021-0019	Franchard, SRL	Adquisición de pallet jack (monta carga manual)	69,974.00
25/03/2021	CD-2021-0020	Luyens Comercial, SRL	Adquisición de materiales para la reparación de puertas de baños	71,626.31
30/03/2021	CD-2021-0021	Plásticos Del Caribe SA	Adquisición de funda transparentes	128,325.00



06/04/2021	CD-2021-0013	Lebado, SRL	Compra de candados reforzados, para ser utilizados como medida de seguridad en los vehículos que transportan los alimentos crudos.	39,966.60
07/04/2021	CD-2021-0023	JM Distribución, SRL	Adquisición de cucharas desechables	114,399.58
08/04/2021	CD-2021-0022	Coinsa SRL	Transporte de correo y carga de la donación de productos en latados (donados procedente de los estados unidos de américa).	66,000.00
22/04/2021	CD-2021-0025	Compu-Office Dominicana, SRL	Adquisición de discos duros	25,067.02
14/05/2021	CD-2021-0024	Blackprime Technology, SRL	Aire acondicionado split 12000	31,500.01
17/05/2021	CD-2021-0028	Fotomegraf, SRL	Adquisición de tarjetas de presentación	24,662.00
18/05/2021	CD-2021-0027	Lebado, SRL	Máquinas de lavado a presión	96,689.20
18/05/2021	CD-2021-0030	Alegre Eventos, SRL	Servicios de alquiler de carpas	94,400.00
19/05/2021	CD-2021-0032	Lavandería Royal, SRL	Servicios de Lavandería	92,004.60
07/06/2021	CD-2021-0031	Brain General Services, SRL	Adjudicación filtro (aceite, gasolina, aire) para camiones de la institución	66,330.16
15/06/2021	CD-2021-0033	Hiri Soluciones, SRL	Adquisición de materiales informático	99,500.97
25/06/2021	CD-2021-0034	Fotomegraf, SRL	Adquisición y confesión de talonarios de desembolso.	39,530.00
13/07/2021	CD-2021-0035	Indumica,SRL	Adquisición de Instalación de Puerta Enrollable	28,036.80
19/07/2021	CD-2021-0037	Editora Listín Diario,S.A	Servicio de Publicidad de Proceso de Urgencia	28,320.00
19/07/2021	CD-2021-0037	Editora Listín Diario,S.A	Servicio de Publicidad de Proceso de Urgencia	17,346.00
19/07/2021	CD-2021-0038	Bellon, SA	Adquisición de Lámpara Poster Fluorescente completa de 110v,E27 Maximus FA-64SW	25,500.00
19/07/2021	CD-2021-0339	CA Antojitos de Papel,SRL	Adquisición Mural Informativo en Agrícola con Base y Logo de Comedores en relieve	101,952.00
26/07/2021	CD-2021-0040	Capegar,SRL	Adquisición de carne de Cerdo y Pechuga de Pollo	125,000.00
26/07/2021	CD-2021-0041	Lumeca Comercial, SRL	Adquisición de Fardo de Café Molido	125,280.00
26/07/2021	CD-2021-0042	Cecomsa,SRL	Adquisición de Computadora Monitor y Adaptador	116,348.00
04/08/2021	CD-2021-0043	Blackprime Tecnología, SRL	Adquisición de Aire Acondicionado	55,841.00



04/08/2021	CD-2021-0044	Luyens Comercial,SRL	Adquisición de Pintura y otros Materiales	34,235.95
08/04/2021	CD-2021-0045	Cristal del Mar, EIRL	Adquisición de detalles Floral	113,575.00
17/08/2021	CD-2021-0046	RML,Service Suplidores	Adquisición Picadero	128,030.00
07/09/2021	CD-2021-0048	RML,Service Suplidores	Compras de 6 Inyectores de Motor	129,999.99
17/09/2021	CD-2021-0049	Sociedad Agrícola Santo Domingo	A de 647 Cartones de Huevos	130,952.80
22/09/2021	CD-2021-0050	Agua Flembert, SRL	Adquisición de los Servicios Llenado de Botellones de Aguas de 5 Galones	125,000.00
05/10/2021	CD-2021-0051	Editora el Nuevo Diario,S.A	Publicación en el periódico de Circulación Nacional	18,213.30
05/10/2021	CD-2021-0051	Editora Listín Diario,S.A	Publicación en el periódico de Circulación Nacional	28,320.00
05/10/2021	CD-2021-0052	Cooperativa Agropecuaria y Servicios Múltiples, El Esplendor	Compra de Orégano	110,000.00
01/10/2021	CD-2021-0053	Capacitación en el Seminario Transparencia y Gestión Publica	Capacitación en el Seminario Transparencia y Gestión Publica	105,000.00
12/10/2021	CD-2021-0054	Avdekus Consulting Group, SRL	Adquisición de un Compresor	88,500.00
12/10/2021	CD-2021-0056	Goldyum Effective Media, SRL	Servicios Filmico de la Invitación al acto de inauguración	18,880.00
27/10/2021	CD-2021-0057	Asociación (ASOGECULBA)	Servicios Publicitarios para la XV111, Versión de los premios de Oro	100,000.00
27/10/2021	CD-2021-0058	Agua Flembert,SRL	Botellón de Agua	131,320.00
03/11/202	CD-2021-0059	Fulsolution, SRL	Adquisición de Extractor de Aires y otros Materiales	117,410.19
28/10/2021	CD-2021-0060	Aliaza Dominicana Contra la Corrupción ADOCCO,ING	Capacitación Seminario curso especializado de Compras y Contrataciones	10,000.00
03/11/1900	CD-2021-0061	Lavandería Royal, SRL	Servicios de Lavado y Planchado en la Lavandería	36,367.60
08/11/2021	CD-2021-0062	Canó Academia, SRL	Capacitación En Curso De Windows Server 2019	28000
08/11/2021	CD-2021-0063	Canó Academia, SRL	Capacitación En Curso De Windows Server 2020	28000
10/11/2021	CD-2021-0064	Editora Del Caribe, SA	Suscripcion Anual del Periodico	28,000.00
10/11/2021	CD-2021-0064	Editora El Nuevo Diario, SA	Suscripción Anual del Periodico	15,500.00
18/11/2021	CD-2021-0066	Lumeca Comercial, SRL	Adquisición De Manzana Y Uvas	120006
22/11/2021	CD-2021-0067	Suinsa Suplidora Institucional, SSI, SRL	Adquisición de Batri para Inversor	40,733.60



23/11/2021	CD-2021-0068	Amaram Enterprise, SRL	Adquisición de Carretilla y Lámparas	115,864.20
23/11/2021	CD-2021-0069	Capegar, SRL	Adquisición de Carnes de Pollo Congelado Entero	108,000.00
24/11/2021	CD-2021-0070	Karamello, SRL	Adquisición De Pan Sobao.	102900
29/11/2021	CD-2021-0071	Lebado, SRL	Adquisición De Materiales Varios Para La Reparación De Camión	130.423.34
02/12/2021	CD-2021-0072	Cristal del Mar, EIRL	Adquisición Flores	86,140.00
01/12/2021	CD-2021-0074	Belezar Comercial, SRL	Adquisición Neumático	130,980.00
07/12/2021	CD-2021-0075	Fulsolution, SRL	Adquisición de Materiales para la Habitación de la Cocina de Independencia	117,410.20
07/12/2021	CD-2021-0076	Graphic City,SRL	Confección E Instalación de Backpanel en Perfiles	128,620.00
10/12/2021	CD-2021-0077	Jeram Investiment,SRL	Adquisición de Televisión Smart	20,414.00
15/12/2021	CD-2021-0079	Elías María Ramos Valerio	Servicios Técnicos Profesionales	41,300.00
15/12/2021	CD-2021-0080	Graphic City,SRL	Adquisicion de Articulos, actividad navidad	39,058.00
15/12/2021	CD-2021-0083	Ray Luiguimer,SRL	Adquisición de Prendas y accesorios de vestir	129,800.00
15/12/2021	CD-2021-0082	Sodei Soluciones de Ingeniería y Servicios, SRL	Adquisición de Artículos Plásticos y Productos eléctricos y afines	47,294.40
15/12/2021	CD-2021-0083	Alegre Eventos,SRL	Alquiler de Carpas	130,980.00
15/12/2021	CD-2021-0084	Made Gomez de Impresión,SRL	Impresión, Encuadernacion Manual delCodigo de Etica	129,802.00
16/12/2021	CD-2021-0085	Made Gomez de Impresión,SRL	Empastado de MEMORIA 2021, Otros	78,092.40
15/12/2021	CD-2021-0086	Made Gomez de Impresión,SRL	Impresión, Encuadernacion y rotulacion	129,800.00
15/12/2021	CD-2021-0087	Grupo Ruzman,SRL	Adquisicion de Kit de Motor de Vehiculos	111,300.33

Total 6,050,343.14



Procesos de Compras Menores 2021				
FecC ha	Código del Proceso	Proveedor	Nombre Proceso	Total
08/02/2021	CM-2021-0001	Consorcio de Tarjetas Dominicanas, S.A	Recarga electrónica del sistema de pago de peajes (paso rápido)	150,000.00
24/02/2021	CM-2021-0002	Caraballo & Dina, SRL	Adquisición de Toners y tintas	300,200.02
09/03/2021	CM-2021-0006	Ingemaster SRL	Adquisición de materiales para reparación de cuarto frio comedor de los mina	156,462.11
10/03/2021	CM-2021-0007	Velez Import, SRL	Adquisición de material gastable para oficina	520,906.64
10/03/2021	CM-2021-0005	Obelca, SRL	compra de aceites y lubricantes	411,439.75
18/03/2021	CM-2021-0003	Masm,SRL	Adquisición de materiales para el mantenimiento de planta eléctrica del comedor de los mina y cocinas móviles	288,421.50
19/03/2021	CM-2021-0004	Masm,SRL	Adquisición de baterías y materiales eléctrico	252,933.00
23/03/2021	CM-2021-0008	Lebado, SRL	Adquisición de materiales para reparación de marmitas de vapor del comedor de los minas	249,877.87
12/04/2021	CM-2021-0009	Azulma, SRL	Adquisición de calderos con tapas	684,999.44
21/04/2021	CM-2021-0010	JM Distribución, SRL	Adquisición de cucharas desechables y fundas timbradas	348,808.00
21/04/2021	CM-2021-0010	Super Foam Import, SRL	Adquisición de cucharas desechables y fundas timbradas	414,000.07
28/04/2021	CM-2021-0011	Masm, SRL	Compra de materiales y equipos para la habilitación de las cocinas de villa liberación, moca y Bonao.	749,418.20
03/05/2021	CM-2021-0012	Consorcio de Tarjetas Dominicanas, S.A	Recarga electrónica del sistema de pago de peajes (paso rápido)	150,000.00
17/05/2021	CM-2021-0013	Rac Consultoria y Negocios, SRL	Adquisicion balanzas de 150 kg/300 lbs	296,400.09
18/05/2021	CM-2021-0014	Agua Flembert, SRL	Adquisición de servicio para rellenado de botellones de agua	125,000.00
08/06/2021	CM-2021-0016	Sofer Investments , SRL	Adquisición de Toners y tintas	658,570.98
15/06/2021	CM-2021-0017	Radio Net, SRL	Adquisición de radios de comunicación de frecuencia uhf	153,990.00
09/07/2021	CM-2021-0018	Super Foam Import, SRL	Adquisicion de Cucharas Desechables	800,004.60
30/07/2021	CM-2021-0019	Velez Import, SRL	Adquisicion Materiales Gastables	240,724.30
22/07/2021	CM-2021-0020	Consorcio de Tarjetas Dominicanas, SRL	Recarga electrónica del sistema de pago de peajes (paso rápido)	300,000.00



30/07/2021	CM-2021-0021	Sofer Investments , SRL	Compra 250 cubos Plasticos	324,500.00
02/08/2021	CM-2021-0022	Grupo Empresarial Vimont, SRL	Adquisicion de Talonario, CEED A Nivel Nacional y Cocinas Moviles	246,148.00
30/08/2021	CM-2021-0023	Servicios para Clinicas y Hospitales (SECLIHOCA),SRL	Adquisicion de Cortadora de Carnes, Guantes y Mandiles	583,231.52
11/08/2021	CM-2021-0024	Banderas del Mundo,SRL	Adquisicion de Banderas	200,423.00
11/08/2021	CM-2021-0025	Brain General Services, SRL	Adquisicion de Materiales para Reparacion Marmita	396,004.76
28/09/2021	CM-2021-0028	Consorcio de Tarjetas Dominicanas, S.A	Adquisición de Recarga de peaje para Florilla de Vehículos	500,000.00
27/10/2021	CM-2021-0032	Maxar Intercaribe	Adquisición de Materiales Gastables	844,958.76
22/11/2021	CM-2021-0033	Castillo Software Solutions, SRL	De Servicio De Soporte Técnico Y Mantenimiento Del Sistema Administrativo Y De Contabilidad	627,760.00
30/11/2021	CM-2021-0034	Promoda, SRL	Adquisición De 25 Mil Libras De Cebolla	917,500.00
12/12/2021	CM-2021-0036	CM,Manejo Enterprises,SRL	Adquisicion de Desechables y Articulos	853,598.24
13/12/2021	CM-2021-0038	Inversions Reiny ,SRL	Adquisición De 25 Mil Libras De Cebolla	923,543.88

Total 11,892,682.61

Licitación Pública LPN-2021-0001				
Fecha	Empresa Adjudicada	Cantidad de Artículos	Rubros	Total RD\$
21/05/2021	20m Enterprises SRL	5	Alimentos y Bebidas	4,714,174.05
21/05/2021	Abadom SRL	5	Alimentos y Bebidas	14,267,322.00
21/05/2021	Acevedo Agroindustrial	1	Alimentos y Bebidas	2,610,000.00
21/05/2021	Adc Arquitectura Asesoría Diseño Construcción, SRL	3	Alimentos y Bebidas	2,078,146.26
21/05/2021	All Enterprises Supply Allsup, SRL	9	Alimentos y Bebidas	4,409,225.75
21/05/2021	Allman Levenantor Dominicana SRL	1	Alimentos y Bebidas	270,900.00
21/05/2021	Almacén Juan María García	1	Alimentos y Bebidas	4,842,180.00
21/05/2021	Almacenes Lozara SRL	2	Alimentos y Bebidas	3,547,200.00
21/05/2021	Almacenes Ocean Befe	5	Alimentos y Bebidas	1,458,036.82
21/05/2021	Almcapital SRL	1	Alimentos y Bebidas	580,500.00
21/05/2021	Arbrica Solutions, SRL	4	Alimentos y Bebidas	4,242,054.76
21/05/2021	Aurora Banana SRL	11	Alimentos y Bebidas	5,190,179.70



21/05/2021	Banderpack, SRL	3	Alimentos y Bebidas	1,681,866.00
21/05/2021	Ben&Bez Multi-Services	2	Alimentos y Bebidas	613,620.00
21/05/2021	Brain General Service SRL	3	Alimentos y Bebidas	1,988,880.00
21/05/2021	Cajufa SRL	1	Alimentos y Bebidas	1,486,940.00
21/05/2021	Caplafe Suplidores De Alimentos Y Materiales	3	Alimentos y Bebidas	6,431,890.89
21/05/2021	Caraballo Y Dima SRL	3	Alimentos y Bebidas	3,661,554.76
21/05/2021	Casa Hermanos Jerez	1	Alimentos y Bebidas	209,159.72
21/05/2021	Casa Paco	9	Alimentos y Bebidas	3,079,127.30
21/05/2021	Ceremo SRL	1	Alimentos y Bebidas	569,835.00
21/05/2021	Cetiosa, Eirl	1	Alimentos y Bebidas	5,307,000.00
21/05/2021	Cmval Supply Group SRL	7	Alimentos y Bebidas	898,751.70
21/05/2021	Coluce SRL	5	Alimentos y Bebidas	987,953.60
21/05/2021	Comedor Caribe Sabor Ortiz Reynoso SRL	4	Alimentos y Bebidas	1,754,700.00
21/05/2021	Comercial Corazón	7	Alimentos y Bebidas	2,909,205.12
21/05/2021	Comercial El Aguilón, Eirl	3	Alimentos y Bebidas	6,000,525.00
21/05/2021	Comercial La Redención, SRL	4	Alimentos y Bebidas	2,523,522.50
21/05/2021	Comercial Sained	11	Alimentos y Bebidas	7,105,069.89
21/05/2021	Comercial Sider, SRL	1	Alimentos y Bebidas	1,474,530.20
21/05/2021	Comercial Viarios, SRL	5	Alimentos y Bebidas	5,724,691.50
21/05/2021	Comercializadora Del Atlántico Jal, SRL	6	Alimentos y Bebidas	2,481,685.45
21/05/2021	Comercializadora Industrial Dominicana SRL	1	Alimentos y Bebidas	100,613.24
21/05/2021	Comercializadora Extremadura, SRL	9	Alimentos y Bebidas	7,139,450.88
21/05/2021	Comedón SRL	2	Alimentos y Bebidas	1,746,000.91
21/05/2021	Competition Investment SRL	1	Alimentos y Bebidas	1,076,010.00
21/05/2021	Conceptos Brycikei SRL	2	Alimentos y Bebidas	6,052,062.00
21/05/2021	Consequi SRL	6	Alimentos y Bebidas	4,384,294.20
21/05/2021	Conserpre SRL	2	Alimentos y Bebidas	1,227,404.84
21/05/2021	Consortio Areche Castillo SRL	1	Alimentos y Bebidas	1,128,600.00
21/05/2021	Core Group, SRL	2	Alimentos y Bebidas	6,693,926.40
21/05/2021	Creekview Capital SRL	1	Alimentos y Bebidas	163,655.25
21/05/2021	Crustaceans Investments SRL	1	Alimentos y Bebidas	270,900.00
21/05/2021	D`Candy Repostería Eirl	2	Alimentos y Bebidas	4,942,890.00
21/05/2021	Delmare Dominicana	5	Alimentos y Bebidas	1,955,172.24
21/05/2021	Deryclam,SRL	6	Alimentos y Bebidas	5,932,238.80
21/05/2021	Desarrollos Violante SRL	1	Alimentos y Bebidas	162,000.00
21/05/2021	Descorp, SRL	2	Alimentos y Bebidas	517,344.00
21/05/2021	Dicarfema	7	Alimentos y Bebidas	4,655,713.06
21/05/2021	Distribuidora Acl SRL	1	Alimentos y Bebidas	4,875,120.00
21/05/2021	Distribuidora De Alimentos R R SRL	2	Alimentos y Bebidas	3,430,350.00



21/05/2021	Distribuidora Franco Sur	4	Alimentos y Bebidas	4,305,130.00
21/05/2021	Distribuidora Hued SRL	1	Alimentos y Bebidas	277,380.00
21/05/2021	Distribuidora Midomi, SRL	5	Alimentos y Bebidas	1,647,453.98
21/05/2021	Distribuidora Ropi SRL	6	Alimentos y Bebidas	7,268,712.73
21/05/2021	Distribuidora Yerival SRL	4	Alimentos y Bebidas	1,571,797.17
21/05/2021	Disuconst SRL	17	Alimentos y Bebidas	5,414,593.08
21/05/2021	Domigreen SRL	1	Alimentos y Bebidas	495,591.60
21/05/2021	Drs Supliservice	1	Alimentos y Bebidas	2,608,500.00
21/05/2021	Dte Dominican Toolsy Equipimenst SRL	7	Alimentos y Bebidas	1,774,306.48
21/05/2021	Edresenthan, Eirl	2	Alimentos y Bebidas	698,621.63
21/05/2021	El Abasto Abreu, SRL	6	Alimentos y Bebidas	4,646,698.73
21/05/2021	Elizabeth De Jesús Asencio	4	Alimentos y Bebidas	1,382,173.80
21/05/2021	Emfern, SRL	3	Alimentos y Bebidas	2,888,007.80
21/05/2021	Empaques Multiples SRL	4	Alimentos y Bebidas	1,390,663.00
21/05/2021	Empresas Macangel, SRL	1	Alimentos y Bebidas	214,140.00
21/05/2021	Estrella Roja SRL	3	Alimentos y Bebidas	1,232,525.18
21/05/2021	Etigen Pharma	1	Alimentos y Bebidas	245,421.79
21/05/2021	Eury Rafael Almanzar Martes Eirl	2	Alimentos y Bebidas	793,121.63
21/05/2021	Everst Suplidores SRL	1	Alimentos y Bebidas	100,645.74
21/05/2021	Everst Corporation, SRL	4	Alimentos y Bebidas	1,861,965.00
21/05/2021	Factoría Luis Martínez, SRL	1	Alimentos y Bebidas	4,891,590.00
21/05/2021	Factoría Ensa SRL	3	Alimentos y Bebidas	8,089,457.40
21/05/2021	Factoría José Galán	1	Alimentos y Bebidas	4,898,178.00
21/05/2021	Fasol Multiservices	6	Alimentos y Bebidas	575,662.80
21/05/2021	Ferdwin	20	Alimentos y Bebidas	7,192,347.66
21/05/2021	Food Gourmet Jalescis RD SRL	1	Alimentos y Bebidas	102,748.50
21/05/2021	Food Truck Dominicana	4	Alimentos y Bebidas	2,548,936.20
21/05/2021	Fradica Suplidora	5	Alimentos y Bebidas	2,964,562.59
21/05/2021	Franchard SRL	13	Alimentos y Bebidas	4,778,245.13
21/05/2021	Fulsolucion SRL	1	Alimentos y Bebidas	882,308.70
21/05/2021	Gemar SRL	4	Alimentos y Bebidas	1,331,510.75
21/05/2021	Gestora Empresarial Dominicano Syz, SRL	1	Alimentos y Bebidas	41,068.80
21/05/2021	Golden Sand	5	Alimentos y Bebidas	1,676,218.32
21/05/2021	Green Beans Consulting Group SRL	3	Alimentos y Bebidas	3,661,554.76
21/05/2021	Group Corporation, Carpio Cedeño Busines, SRL	4	Alimentos y Bebidas	449,685.50
21/05/2021	Grupo Agropecuario Don Julio	2	Alimentos y Bebidas	3,083,850.00
21/05/2021	Grupo Bicerici	2	Alimentos y Bebidas	909,360.99
21/05/2021	Grupo Diter SRL	4	Alimentos y Bebidas	1,891,680.00
21/05/2021	Grupo Frainlex SRL	3	Alimentos y Bebidas	3,661,554.76



21/05/2021	Grupo J Rafael Núñez	1	Alimentos y Bebidas	4,809,240.00
21/05/2021	Grupo Maccabi,SRL	1	Alimentos y Bebidas	651,215.88
21/05/2021	Grupo Maertye Roman,SRL	4	Alimentos y Bebidas	466,516.44
21/05/2021	Grupo Nautilus 3pdom.	1	Alimentos y Bebidas	4,858,650.00
21/05/2021	Grupo Pristine, SRL	5	Alimentos y Bebidas	3,034,181.40
21/05/2021	Grupo Puente Negro, SRL	7	Alimentos y Bebidas	3,943,096.45
21/05/2021	Grupo Ruzman SRL	3	Alimentos y Bebidas	3,792,352.80
21/05/2021	Grupo Super Alba SRL	1	Alimentos y Bebidas	4,680,000.00
21/05/2021	Grupo Vigor	6	Alimentos y Bebidas	3,115,230.84
21/05/2021	Guankara De Inversiones SRL	3	Alimentos y Bebidas	5,905,115.00
21/05/2021	Hargreeves Entreprises, SRL	14	Alimentos y Bebidas	4,286,146.05
21/05/2021	Hermosillo Comercial	5	Alimentos y Bebidas	4,211,013.59
21/05/2021	Hispaniola Grain SRL	7	Alimentos y Bebidas	2,530,994.07
21/05/2021	Hmp Investment, SRL	1	Alimentos y Bebidas	21,600.00
21/05/2021	Importaciones Y Servicios Mendez Y Casado	6	Alimentos y Bebidas	1,611,732.60
21/05/2021	Importadora Nacional De Comestible (Inaco)	1	Alimentos y Bebidas	100,359.00
21/05/2021	Importadora Y Distribuidora Marm	3	Alimentos y Bebidas	1,964,403.32
21/05/2021	Impresos Del Rosario SRL	1	Alimentos y Bebidas	60,746.40
21/05/2021	Inmobiad SRL	4	Alimentos y Bebidas	1,498,484.44
21/05/2021	Inversiones Almena Dorada	1	Alimentos y Bebidas	159,300.00
21/05/2021	Inversiones Brennero , SRL	1	Alimentos y Bebidas	625,878.00
21/05/2021	Inversiones Dominicana Dysamuc, SRL	1	Alimentos y Bebidas	397,800.00
21/05/2021	Inversiones Eroski SRL	4	Alimentos y Bebidas	8,326,515.00
21/05/2021	Inversiones Guayacan SRL	15	Alimentos y Bebidas	5,149,293.45
21/05/2021	Inversiones Islas Del Rey	9	Alimentos y Bebidas	2,173,629.16
21/05/2021	Inversiones Mejía Velázquez SRL	1	Alimentos y Bebidas	270,900.00
21/05/2021	Inversiones Privilegiadas 4p	1	Alimentos y Bebidas	4,825,710.00
21/05/2021	Inversiones Reyes García	1	Alimentos y Bebidas	270,900.00
21/05/2021	Inversiones Reyes Hernández	3	Alimentos y Bebidas	1,824,900.00
21/05/2021	Inversiones Xapren	8	Alimentos y Bebidas	1,900,743.85
21/05/2021	Inversiones Yang SRL	11	Alimentos y Bebidas	3,608,201.52
21/05/2021	Jufe Food Supply	6	Alimentos y Bebidas	3,641,903.38
21/05/2021	Julara Food Eirl	2	Alimentos y Bebidas	728,700.00
21/05/2021	Kaanapali Agroindustrial	1	Alimentos y Bebidas	2,608,200.00
21/05/2021	Kadashi Comercial	1	Alimentos y Bebidas	270,900.00
21/05/2021	Karamello SRL	1	Alimentos y Bebidas	144,000.00
21/05/2021	Krakov Quality Multi Service	3	Alimentos y Bebidas	951,870.35
21/05/2021	La Brasa SRL	8	Alimentos y Bebidas	8,436,538.91



21/05/2021	La Cocina De Jackie	4	Alimentos y Bebidas	434,759.60
21/05/2021	Lb Eventos Sociales	4	Alimentos y Bebidas	5,286,986.64
21/05/2021	Le Comidare	10	Alimentos y Bebidas	4,558,731.04
21/05/2021	Leptus Realty Business SRL	2	Alimentos y Bebidas	3,137,753.70
21/05/2021	Lumeca Comercial SRL	1	Alimentos y Bebidas	369,636.89
21/05/2021	Magda Comercial, SRL	4	Alimentos y Bebidas	2,847,019.15
21/05/2021	Manaclar Dominicana	5	Alimentos y Bebidas	1,676,218.32
21/05/2021	Masm SRL	1	Alimentos y Bebidas	1,200,000.00
21/05/2021	Megamax Dominicana	1	Alimentos y Bebidas	284,616.00
21/05/2021	Meraki Solutions SRL	6	Alimentos y Bebidas	4,319,017.68
21/05/2021	Meru Investments, SRL	13	Alimentos y Bebidas	4,236,107.85
21/05/2021	Mixcorp SRL	2	Alimentos y Bebidas	1,237,960.20
21/05/2021	Nelcort Multiservices SRL	3	Alimentos y Bebidas	2,697,727.20
21/05/2021	Neoagro SRL	5	Alimentos y Bebidas	3,859,113.59
21/05/2021	North Field SRL	3	Alimentos y Bebidas	3,792,352.80
21/05/2021	Nurks , SRL	4	Alimentos y Bebidas	1,745,501.40
21/05/2021	Obelca SRL	2	Alimentos y Bebidas	1,159,852.80
21/05/2021	Ofigral SRL	1	Alimentos y Bebidas	534,636.29
21/05/2021	Olimari Gourmet SRL	2	Alimentos y Bebidas	498,843.15
21/05/2021	On Capital, SRL	1	Alimentos y Bebidas	120,906.00
21/05/2021	Orega Corporation SRL	1	Alimentos y Bebidas	270,900.00
21/05/2021	Panadería Cibao SRL	4	Alimentos y Bebidas	2,572,375.20
21/05/2021	Panificadora Maciel	1	Alimentos y Bebidas	144,000.00
21/05/2021	Parata SRL	2	Alimentos y Bebidas	604,170.00
21/05/2021	Petroantillana, SRL	1	Alimentos y Bebidas	2,580,000.00
21/05/2021	Piguerras Taveras SRL Inversiones Y Servicios	3	Alimentos y Bebidas	6,076,185.00
21/05/2021	Pink Iguana,SRL	9	Alimentos y Bebidas	4,360,158.90
21/05/2021	Plix Group SRL	2	Alimentos y Bebidas	3,137,753.70
21/05/2021	Power Machinery SRL	2	Alimentos y Bebidas	1,708,832.32
21/05/2021	Prodajas, SRL	4	Alimentos y Bebidas	518,667.69
21/05/2021	Productos Alimenticios Nacionales	12	Alimentos y Bebidas	4,091,661.94
21/05/2021	Productos Agropecuarios Del Cerro,	1	Alimentos y Bebidas	507,074.82
21/05/2021	Promoda, SRL	3	Alimentos y Bebidas	3,661,554.76
21/05/2021	Provyscomvir SRL	4	Alimentos y Bebidas	3,834,537.60
21/05/2021	Ragama Trading, SRL	2	Alimentos y Bebidas	1489864.5
21/05/2021	Ramc International	1	Alimentos y Bebidas	270900
21/05/2021	Rancho Colao	19	Alimentos y Bebidas	6,008,358.23
21/05/2021	Ransa Comercial, SRL	1	Alimentos y Bebidas	342,720.00
21/05/2021	Rh Trading SRL	1	Alimentos y Bebidas	284,616.00



21/05/2021	Rogama SRL	6	Alimentos y Bebidas	3,715,975.46
21/05/2021	Rosy María Gomez Perez	4	Alimentos y Bebidas	1,873,177.00
21/05/2021	Ryp Provisulucions SRL	12	Alimentos y Bebidas	12,846,546.68
21/05/2021	Saha Company SRL	13	Alimentos y Bebidas	3,983,605.95
21/05/2021	Seeker Practical Oppotunites	8	Alimentos y Bebidas	2,965,079.52
21/05/2021	Servicios Alimenticios Dayalu SRL	1	Alimentos y Bebidas	1,152,270.00
21/05/2021	Servidior, Eirl	9	Alimentos y Bebidas	3,971,358.89
21/05/2021	Shary Shary	2	Alimentos y Bebidas	886,832.58
21/05/2021	Shelby Developers SRL	2	Alimentos y Bebidas	1,314,765.98
21/05/2021	Sociedad Agrícola Santo Domingo	5	Alimentos y Bebidas	6,697,745.55
21/05/2021	Sofía Isabel Confecciones	4	Alimentos y Bebidas	2,402,807.12
21/05/2021	Soluciones Especializadas En Productos	1	Alimentos y Bebidas	654,192.00
21/05/2021	Soluciones Globales Pérez Mella	4	Alimentos y Bebidas	6,131,911.43
21/05/2021	Suministros E Inversiones	1	Alimentos y Bebidas	460,960.63
21/05/2021	Supermercado 100% SRL	3	Alimentos y Bebidas	3,786,994.70
21/05/2021	Supermercado Avanzado, SRL	3	Alimentos y Bebidas	1,460,688.60
21/05/2021	Supermercado Haina SRL	2	Alimentos y Bebidas	3,782,075.50
21/05/2021	Supermercado Precio Justo SRL	2	Alimentos y Bebidas	1,227,720.00
21/05/2021	Supermercados Abreu Henriquez SRL	2	Alimentos y Bebidas	500,555.88
21/05/2021	Suplidora Alve, SRL	5	Alimentos y Bebidas	4,636,630.91
21/05/2021	Suplidora Ariraca, SRL	3	Alimentos y Bebidas	963,330.00
21/05/2021	Suplidora Drarly SRL	6	Alimentos y Bebidas	8,870,051.77
21/05/2021	Suplidora Hemgrima SRL	2	Alimentos y Bebidas	610,233.75
21/05/2021	Suplidora Nicartom	2	Alimentos y Bebidas	2,359,079.98
21/05/2021	Suplidores Serdipe SRL	8	Alimentos y Bebidas	4,297,777.33
21/05/2021	Suplventas Tricol	3	Alimentos y Bebidas	5,300,201.25
21/05/2021	Supply Market HTC SRL	15	Alimentos y Bebidas	4,782,930.71
21/05/2021	Syd Restaurant	4	Alimentos y Bebidas	4,513,213.13
21/05/2021	Tejemar Cosmetic	4	Alimentos y Bebidas	4,819,200.00
21/05/2021	Telerin Comercial SRL	1	Alimentos y Bebidas	270,900.00
21/05/2021	Termomaster SRL	2	Alimentos y Bebidas	588,249.07
21/05/2021	The Securepharma Partneship	5	Alimentos y Bebidas	1,676,218.32
21/05/2021	Thirteen Ninetlen, SRL	2	Alimentos y Bebidas	3,137,753.70
21/05/2021	Transportes Verónica	1	Alimentos y Bebidas	921,091.50
21/05/2021	Trebol Green Eirl	1	Alimentos y Bebidas	471,235.09
21/05/2021	Umbrella Tech SRL	1	Alimentos y Bebidas	252,858.82
21/05/2021	Unipollo Padros Del Campos, SRL	1	Alimentos y Bebidas	4,680,000.00
21/05/2021	Upsy Multimarcas SRL	1	Alimentos y Bebidas	483,504.00



21/05/2021	Vargas Servicios De Catering	4	Alimentos y Bebidas	3,089,607.00
21/05/2021	Vemen SRL	1	Alimentos y Bebidas	76,800.00
21/05/2021	Victamak Comercial	4	Alimentos y Bebidas	2,542,324.32
21/05/2021	Virginia SRL	4	Alimentos y Bebidas	1,957,044.00
21/05/2021	Warcorp-9 SRL	3	Alimentos y Bebidas	3,661,554.76
21/05/2021	Yagmivi Alimentos Y Bebidas, SRL	10	Alimentos y Bebidas	4,638,776.27
21/05/2021	Yenny Alexandra Gómez Pérez	1	Alimentos y Bebidas	1,204,500.00
Total				<u>570,941,506.00</u>

Licitación Pública LPN-2021-0005			
Fecha	Empresa Adjudicada	Rubros	Total RD\$
29/11/2021	Atr Servicios Generales SRL	Adquisición de Cerdo y Telera	3,271,500.00
29/11/2021	Belezar Comercial SRL	Adquisición de Cerdo y Telera	2,909,000.00
29/11/2021	Carnetto SRL	Adquisición de Cerdo y Telera	1,995,000.00
29/11/2021	Corporación Legis SRL	Adquisición de Cerdo y Telera	2,025,000.00
29/11/2021	Distribuidora Francosur SRL	Adquisición de Cerdo y Telera	2,010,000.00
29/11/2021	Disuconst SRL	Adquisición de Cerdo y Telera	8,914,800.00
29/11/2021	El Abasto Abreu SRL	Adquisición de Cerdo y Telera	5,265,000.00
29/11/2021	Grupo Franamor SRL	Adquisición de Cerdo y Telera	3,255,600.00
29/11/2021	Hmp Investments SRL	Adquisición de Cerdo y Telera	3,264,012.00
29/11/2021	Inversiones Guayacan SRL	Adquisición de Cerdo y Telera	10,587,500.00
29/11/2021	Karamello SRL	Adquisición de Cerdo y Telera	1,184,000.00
29/11/2021	Lucinio Dilon García	Adquisición de Cerdo y Telera	1,990,000.00
29/11/2021	Mdh Supply SRL	Adquisición de Cerdo y Telera	5,265,000.00
29/11/2021	O Sole Mio, SRL	Adquisición de Cerdo y Telera	1,380,000.00
29/11/2021	Panificadora Maciel, SRL	Adquisición de Cerdo y Telera	1,184,000.00
29/11/2021	Petro Antillana Eirl	Adquisición de Cerdo y Telera	5,833,350.00
29/11/2021	S Y D Restaurante, SRL	Adquisición de Cerdo y Telera	1,990,000.00
29/11/2021	Saha Company SRL	Adquisición de Cerdo y Telera	5,265,000.00
29/11/2021	Sociedad Agrícola Santo Domingo SRL	Adquisición de Cerdo y Telera	1,990,000.00
29/11/2021	Supply Market HTC SRL	Adquisición de Cerdo y Telera	10,587,500.00
29/11/2021	Víctor Abreu Cáceres	Adquisición de Cerdo y Telera	5,265,000.00
Total			<u>85,431,262.00</u>



Procedimientos de Urgencia MAE-PEUR-2021-0001

Fecha	Empresa Adjudicada	Cantidad de Artículos	Rubros	Total RD\$
11/06/2021	Padmasana, SRL	11	Alimento y Bebidas	14,915,690.30
11/06/2021	Majero Comercial, SRL	16	Alimento y Bebidas	10,639,464.95
11/06/2021	Conseguí, SRL	6	Alimento y Bebidas	5,002,200.00
11/06/2021	Comercial El Aguilón, EIRL	4	Alimento y Bebidas	4,215,000.00
11/06/2021	Supply Market HTC, SRL	7	Alimento y Bebidas	1,334,250.00
		3	Desechable	2,874,780.22
11/06/2021	Comercializadora Maritej	4	Alimento y Bebidas	3,789,250.00
11/06/2021	Leptus Realty Business	4	Alimento y Bebidas	1,008,000.00
11/06/2021	Leptus Realty Business	2	Desechable	2,761,200.00
11/06/2021	Arbrica Solutions, SRL	2	Alimento y Bebidas	868,500.00
		3	Desechable	2,761,200.00
11/06/2021	Inversiones Eroski, SRL	6	Alimento y Bebidas	3,626,500.00
11/06/2021	Rogama, SRL	4	Alimento y Bebidas	3,568,460.00
11/06/2021	Franchard, SRL	4	Alimento y Bebidas	3,400,200.00
11/06/2021	Franchard, SRL		Desechable	113,580.22
11/06/2021	J M Distribución, SRL	3	Desechable	3,386,700.30
11/06/2021	Comercial Sained, SRL	8	Alimento y Bebidas	3,300,676.70
11/06/2021	Hermosillo Comercial	13	Alimento y Bebidas	3,139,025.43
11/06/2021	Inversiones Almena Dorada	4	Alimento y Bebidas	3,119,249.45
11/06/2021	Factoría José Galan	2	Alimento y Bebidas	3,035,700.00
11/06/2021	Distribuidora Ropi, SRL	3	Alimento y Bebidas	3,018,975.00
11/06/2021	Factoría de Arroz Luis Martínez, SRL	2	Alimento y Bebidas	2,743,000.00
11/06/2021	F y F Ezel Import, SRL	3	Alimento y Bebidas	2,699,690.00
11/06/2021	Comercial Viaros, SRL	3	Alimento y Bebidas	2,662,088.00
11/06/2021	Grupo J Rafael Núñez	1	Alimento y Bebidas	2,659,500.00
11/06/2021	Centro Hogar Popito	1	Alimento y Bebidas	2,541,978.36
11/06/2021	Grupo Pristine, SRL	4	Alimento y Bebidas	2,470,275.00
11/06/2021	Copa Agroindustrial	4	Alimento y Bebidas	2,466,020.19
11/06/2021	Termomaster, SRL	2	Alimento y Bebidas	2,340,146.00
11/06/2021	Disuconst, SRL	11	Alimento y Bebidas	2,220,750.85
11/06/2021	Suplidora Drarly, SRL	3	Alimento y Bebidas	2,218,875.00
11/06/2021	Comerciales Harines, SRL	6	Alimento y Bebidas	2,158,508.88
11/06/2021	Ferdwin Comercializadora de Productos	4	Alimento y Bebidas	1,918,500.00
11/06/2021	L. B.Eventos Sociales (Le Buffet)	2	Alimento y Bebidas	708,000.00
11/06/2021	L. B. Eventos Sociales (Le Buffet)	2	Desechable	1,116,003.88
11/06/2021	DeryClam	6	Alimento y Bebidas	1,708,175.00
11/06/2021	Suplidores Serdipe, SRL	10	Alimento y Bebidas	1,655,511.56
11/06/2021	Grupo Maccabi, SRL	2	Alimento y Bebidas	1,360,800.14



11/06/2021	Grupo Maccabi, SRL	2	Desechable	279,194.00
11/06/2021	Inversiones Guayacan, SRL	8	Alimento y Bebidas	1,634,580.22
11/06/2021	Sociedad Agrícola Santo Domingo, SRL	3	Alimento y Bebidas	1,452,000.00
11/06/2021	Dicaferma, SRL	3	Alimento y Bebidas	1,441,500.00
11/06/2021	Creekview Capital, SRL	7	Alimento y Bebidas	1,413,000.00
11/06/2021	Magda comercial, SRL	2	Alimento y Bebidas	1,408,500.16
11/06/2021	Hispaniola Grain, SRL	4	Alimento y Bebidas	1,389,300.14
11/06/2021	Cumesa, SRL	4	Alimento y Bebidas	1,258,110.00
11/06/2021	Grupo Biserici, SRL	2	Alimento y Bebidas	1,234,960.10
11/06/2021	Ventura Mendieta (Vemen)	4	Alimento y Bebidas	1,198,900.00
11/06/2021	Bealca Comercial, SRL	1	Alimento y Bebidas	1,196,000.00
11/06/2021	Domiglobal, SRL MIPYME Mujer	3	Alimento y Bebidas	1,030,805.00
11/06/2021	Elizabeth De Jesús Asencio	5	Alimento y Bebidas	988,021.70
11/06/2021	Fraicor Alimentos y Mas	2	Alimento y Bebidas	941,400.00
11/06/2021	Fradica Suplidora de Alimentos	2	Alimento y Bebidas	928,800.00
11/06/2021	Caraballo y Dina, SRL	4	Alimento y Bebidas	906,975.00
11/06/2021	Banderpack, SRL	3	Alimento y Bebidas	603,000.00
		1	Desechable	274,350.00
11/06/2021	20 M Enterprises, SRL	3	Alimento y Bebidas	861,976.70
11/06/2021	Servicios Díaz Ortiz (Servidor)	6	Alimento y Bebidas	849,645.00
11/06/2021	S y D Restaurant, SRL	1	Alimento y Bebidas	779,600.00
11/06/2021	Supermercado 100%, SRL	2	Alimento y Bebidas	695,925.00
11/06/2021	Supermercado Haina, SRL	2	Alimento y Bebidas	693,900.00
11/06/2021	Supermercado Rainbow	2	Alimento y Bebidas	693,900.00
11/06/2021	Veras Agramonte Investments, SRL	1	Alimento y Bebidas	643,500.00
11/06/2021	Super Foam Import, SRL	1	Desechable	625,748.10
11/06/2021	Comercial Tolusa, SRL	4	Alimento y Bebidas	614,430.00
11/06/2021	Empresas Macangel, SRL	2	Alimento y Bebidas	603,000.00
11/06/2021	Pink Iguana, SRL	2	Alimento y Bebidas	603,000.00
11/06/2021	Comercializadora Extremadura, SRL	2	Alimento y Bebidas	583,750.00
11/06/2021	Izzy Health	3	Alimento y Bebidas	565,608.55
11/06/2021	Alm Capital	2	Alimento y Bebidas	337,500.00
		1	Desechable	140,125.00
11/06/2021	Lucinio Dilon García	4	Alimento y Bebidas	472,500.00
11/06/2021	Grupo Fainlex, SRL	2	Alimento y Bebidas	447,975.00
11/06/2021	Northfied, SRL	2	Alimento y Bebidas	447,975.00
11/06/2021	Supermercado Precio Justo	2	Alimento y Bebidas	428,400.00
11/06/2021	Hosking Servicios Multiplies, SRL	2	Alimento y Bebidas	416,610.00
11/06/2021	Meraki Solutions, SRL	3	Alimento y Bebidas	375,750.00
11/06/2021	Emfern, SRL	1	Alimento y Bebidas	321,975.00
11/06/2021	Plix Group	2	Alimento y Bebidas	321,975.00



11/06/2021	Supermercado Avanzado	1	Alimento y Bebidas	317,520.00
11/06/2021	Warcorp-9 SRL	1	Alimento y Bebidas	315,900.00
11/06/2021	Productos Agropecuarios del Cerro	1	Alimento y Bebidas	287,000.00
11/06/2021	Concepto Brycikei	2	Alimento y Bebidas	256,500.00
11/06/2021	Comercial Codi	2	Alimento y Bebidas	243,675.00
11/06/2021	Yagmivi Alimentos y Bebidas, SRL	2	Alimento y Bebidas	241,020.00
11/06/2021	Jifo Solution, SRL	1	Alimento y Bebidas	216,000.00
11/06/2021	Grupo Alimenticio Abey, SRL	1	Alimento y Bebidas	200,910.58
11/06/2021	Amaran Enterprise, SRL	2	Alimento y Bebidas	189,000.00
11/06/2021	Promoda , SRL	2	Alimento y Bebidas	175,500.00
11/06/2021	Jomerrin Business, SRL	1	Alimento y Bebidas	126,100.00
11/06/2021	CMVAL Supply Group, SRL	1	Alimento y Bebidas	108,000.00
11/06/2021	Americapital, SRL	1	Alimento y Bebidas	108,000.00
11/06/2021	Fasol Multiservices, SRL	1	Alimento y Bebidas	108,000.00
11/06/2021	El Abasto Abreu, SRL	1	Alimento y Bebidas	108,000.00
11/06/2021	Comercial Sider, SRL	1	Alimento y Bebidas	99,000.00
11/06/2021	Celisurti, SRL	1	Alimento y Bebidas	61,600.00

Total 150,792,315.69

Procedimientos de Urgencia MAE-PEUR-2021-0002				
Fecha	Empresa Adjudicada	Cantidad de Artículos	Rubros	Total RD\$
04/10/2021	Belezar Comercial SRL	1	Alimentos y Bebidas	120,000.00
04/10/2021	Capegar	2	Alimentos y Bebidas	3,735,000.00
04/10/2021	Caribbean Food Supply	1	Alimentos y Bebidas	944,000.00
04/10/2021	Casa Paco	4	Alimentos y Bebidas	9,392,336.00
04/10/2021	Chispa Y Tizon	4	Alimentos y Bebidas	1,563,650.00
04/10/2021	Cmval Supply Group, SRL	3	Alimentos y Bebidas	395,000.00
04/10/2021	Comercial Corazon, S.R.L	7	Alimentos y Bebidas	8,540,569.00
04/10/2021	Comercial Corazon, S.R.L	6	Desechables	8,291,429.00
04/10/2021	Comercial Harines	3	Alimentos y Bebidas	9,076,000.00
04/10/2021	Comercial La Redencion	4	Alimentos y Bebidas	4,728,440.00
04/10/2021	Comercial Sained	2	Alimentos y Bebidas	2,786,008.00
04/10/2021	Coopveive	1	Alimentos y Bebidas	2,225,000.00
04/10/2021	Cumesa SRL	2	Alimentos y Bebidas	1,041,500.00
04/10/2021	Delmare Dominicana	3	Alimentos y Bebidas	728,750.00
04/10/2021	Dicarfema Consultores Y Servicios S.R.	5	Alimentos y Bebidas	4,514,250.00
04/10/2021	Disuconst	4	Alimentos y Bebidas	5,146,250.00
		1	Desechables	2,065,000.00
04/10/2021	DOMIGLOBAL	5	Alimentos y Bebidas	8,160,600.00
		2	Desechables	1,473,657.00
04/10/2021	Emfern, SRL	1	Alimentos y Bebidas	1,012,500.00
04/10/2021	Empresas Integradas, Sas	1	Alimentos y Bebidas	993,472.00
04/10/2021	F. & F. Ezel Import SRL	1	Alimentos y Bebidas	1,358,000.00
04/10/2021	Factoria Luis Martinez	1	Alimentos y Bebidas	7,187,500.00



04/10/2021	Fasol Multiservices	1	Alimentos y Bebidas	365,000.00
04/10/2021	Ferdwin Comercializadora De Productos S.R.L	3	Alimentos y Bebidas	3,650,250.00
04/10/2021	Franchard	7	Alimentos y Bebidas	5,671,750.00
		1	Desechables	2,006,000.00
04/10/2021	Fulsolucion, S.R.L	2	Alimentos y Bebidas	4,945,000.00
04/10/2021	Gestora Empresarial	4	Desechables	7,696,200.00
04/10/2021	Grancasa SRL	5	Alimentos y Bebidas	2,460,412.50
		1	Desechables	2,093,000.00
04/10/2021	Granos Nacionales	2	Alimentos y Bebidas	4,095,000.00
04/10/2021	Grupo Franamor	5	Desechables	4,507,100.00
04/10/2021	Grupo J. Rafael Nuñez	1	Alimentos y Bebidas	7,387,500.00
04/10/2021	Grupo Maccabi, SRL	2	Desechables	3,806,517.50
04/10/2021	Grupo Pristine, S.R.	2	Alimentos y Bebidas	2,862,500.00
04/10/2021	Grupo Varzalez Industrial SRL.	1	Desechables	2,072,660.00
04/10/2021	Hispaniola Grain, SRL	3	Alimentos y Bebidas	953,125.00
04/10/2021	Hmp Investments SRL	3	Alimentos y Bebidas	1,493,600.00
04/10/2021	Hosking Servicios Multiples	2	Alimentos y Bebidas	435,000.00
04/10/2021	Inversiones Argolina	4	Alimentos y Bebidas	6,646,400.00
04/10/2021	Inversiones Ceper	1	Alimentos y Bebidas	2,100,000.00
04/10/2021	Inversiones Eroski, SRL	2	Alimentos y Bebidas	7,635,000.00
04/10/2021	Inversiones Guayacan	4	Alimentos y Bebidas	4,018,850.00
		3	Desechables	3,261,520.00
04/10/2021	Inversiones Yang, SRL	5	Alimentos y Bebidas	7,476,110.00
04/10/2021	Inversiones Almena Dorada	1	Desechables	5,600,000.00
04/10/2021	Jm Distribucion	4	Desechables	2,709,000.00
04/10/2021	Juslop SRL	2	Alimentos y Bebidas	1,395,600.00
04/10/2021	Karamello SRL	4	Desechables	1,996,200.00
04/10/2021	Krakov Quality Multi Services	3	Alimentos y Bebidas	1,814,400.00
04/10/2021	Le Comidare	3	Alimentos y Bebidas	6,540,000.00
04/10/2021	Lucinio Dilon Garcia	2	Alimentos y Bebidas	400,000.00
04/10/2021	Magda Comercial, SRL	3	Alimentos y Bebidas	1,849,983.50
04/10/2021	Majero Comercial	2	Alimentos y Bebidas	3,280,000.00
04/10/2021	Mdh Supply	7	Alimentos y Bebidas	7,781,220.00
04/10/2021	Nelcort Multiservices, S.R.L.	1	Alimentos y Bebidas	5,719,000.00
04/10/2021	Nortfield SRL	2	Alimentos y Bebidas	5,202,500.00
04/10/2021	Padmasana, SRL	2	Alimentos y Bebidas	2,367,267.00
04/10/2021	Petro Antillana	1	Alimentos y Bebidas	4,680,000.00
04/10/2021	Plasticos Del Caribe S.A	1	Desechables	4,145,780.00
04/10/2021	Plix Group SRL	1	Alimentos y Bebidas	720,000.00
04/10/2021	Procesadora De Alimentos Vanahi	1	Alimentos y Bebidas	986,000.00
04/10/2021	Procesadora De Arroz Luiggi	1	Alimentos y Bebidas	7,150,000.00
04/10/2021	Proviluz,SRL	2	Alimentos y Bebidas	3,806,517.50
04/10/2021	Ray Luiguimer SRL	2	Desechables	3,532,000.00
04/10/2021	S Y D Restaurant	1	Alimentos y Bebidas	2,187,500.00
04/10/2021	Saha Company	6	Alimentos y Bebidas	7,392,550.00
		1	Desechables	2,060,000.00
04/10/2021	Servicios Multiples & De	2	Alimentos y Bebidas	7,900,000.00
04/10/2021	Servidior SRL	7	Alimentos y Bebidas	4,626,000.00
04/10/2021	Sociedad Agricola De Santo Domingo	1	Alimentos y Bebidas	950,000.00
04/10/2021	Super Foam Import SRL	3	Desechables	2,425,000.00
04/10/2021	Suplidores Serdipe	2	Alimentos y Bebidas	1,241,750.00



	Supply Market Htc	5	Alimentos y Bebidas	5,247,550.00
		2	Desechables	2,997,200.00
04/10/2021	Yagmivi Alimentos Y Bebidas	2	Alimentos y Bebidas	435,000.00
Total				<u>282,255,424.00</u>

Procedimientos de Urgencia MAE-PEUR-2021-0003				
Fecha	Empresa Adjudicada	Cantidad de Artículos	Rubros	Total RD\$
25/11/2021	Arbrica SRL	1	Alimentos y Bebidas	1,050,937.50
		2	Desechables	1,963,800.00
25/11/2021	ATR Servicios Generales SRL	2	Alimentos y Bebidas	9,414,630.00
25/11/2021	Casa Paco SRL	2	Alimentos y Bebidas	14,672,318.46
		1	Desechables	240,012.00
25/11/2021	Cesar Medina Batista	2	Alimentos y Bebidas	5,896,000.00
25/11/2021	Comercial Corazón, S.R.L.	3	Alimentos y Bebidas	16,703,530.40
		1	Desechables	238,006.00
25/11/2021	Comercial El Aguilón, E.I.R.L	1	Alimentos y Bebidas	7,380,000.00
25/11/2021	Copa Agroindustrial , SRL	3	Alimentos y Bebidas	2,190,200.00
25/11/2021	Core Group, SRL	1	Alimentos y Bebidas	5,800,000.00
25/11/2021	Daifel Medina Feliz	2	Alimentos y Bebidas	5,896,000.00
25/11/2021	Deryclam SRL	1	Alimentos y Bebidas	1,050,937.50
		2	Desechables	1,963,800.00
25/11/2021	Disuconst SRL	1	Alimentos y Bebidas	3,380,700.00
25/11/2021	Dmac Del Monte A La Ciudad, SRL	3	Desechables	12,306,350.00
25/11/2021	El Abasto Abreu SRL	3	Alimentos y Bebidas	9,834,950.00
25/11/2021	Factoría de Arroz Luis Martínez, SRL	2	Alimentos y Bebidas	11,415,000.00
25/11/2021	Factoría José Galan	2	Alimentos y Bebidas	13,584,000.00
25/11/2021	Forli Import, S.R.L.	1	Alimentos y Bebidas	2,821,505.70
25/11/2021	Franchard SRL	3	Alimentos y Bebidas	4,293,200.00
25/11/2021	Fulsolucion SRL	2	Alimentos y Bebidas	1,812,404.00
25/11/2021	Gastroland SRL	2	Alimentos y Bebidas	3,120,000.00
25/11/2021	Grancasa SRL	1	Alimentos y Bebidas	2,250,000.00
25/11/2021	Grupo Franamor SRL	1	Alimentos y Bebidas	447,500.00
25/11/2021	Grupo Superalba, S.R.L.	1	Alimentos y Bebidas	12,920,000.00
25/11/2021	Grupo Varzalez Industrial, SRL	4	Alimentos y Bebidas	2,903,000.00
25/11/2021	Grupo Veroque SRL	2	Alimentos y Bebidas	1,307,500.00
25/11/2021	Hispaniola Grain, SRL	2	Alimentos y Bebidas	7,319,687.50
25/11/2021	Hmp Investments SRL	1	Alimentos y Bebidas	447,500.00
		1	Desechables	1,823,996.80
25/11/2021	Importadora Del Sur, SRL	3	Alimentos y Bebidas	12,540,000.00
25/11/2021	Inmobiad, SRL	2	Desechables	7,739,603.00



25/11/2021	Inversiones E&N, S.R.L.	1	Alimentos y Bebidas	800,002.24
25/11/2021	Inversiones Guayacan SRL	2	Desechables	3,593,200.00
25/11/2021	Inversiones Xiviste SRL	1	Desechables	2,537,000.00
25/11/2021	Inversiones Yang SRL	6	Alimentos y Bebidas	35,724,673.80
		1	Desechables	2,516,350.00
25/11/2021	Jm Distribución, SRL	3	Desechables	334,251.52
25/11/2021	José Miguel Báez García	1	Desechables	95,000.00
25/11/2021	Krakov Quality Multi Services, SRL	4	Desechables	12,171,905.70
25/11/2021	Leptus Realty Business SRL	1	Desechables	1,050,937.50
		1	Desechables	944,000.00
25/11/2021	Marenas SRL	2	Desechables	10662315.08
		1	Desechables	281100.78
25/11/2021	Maxar Intercaribe SRL	1	Desechables	3,500,000.00
		2	Desechables	3,203,700.00
25/11/2021	Mdh Supply SRL	1	Desechables	813,000.00
25/11/2021	Neoagro, S. R. L.	3	Desechables	14,928,750.00
25/11/2021	Ocean Beef Eirl	2	Desechables	6,410,219.92
25/11/2021	Padmasana, SRL	4	Desechables	11,270,371.04
25/11/2021	Petro Antillana EIRL	1	Desechables	6,656,000.00
25/11/2021	Proagro Dominicana SRL	1	Desechables	1,200,000.00
25/11/2021	Procesadora De Arroz Luiggi, SRL	2	Desechables	12,470,000.00
25/11/2021	Procesadora De Granos Maguana SRL	1	Desechables	3,300,000.00
25/11/2021	Rodrigonza SRL	1	Desechables	2,029,600.00
25/11/2021	Saha Company SRL	3	Desechables	5,734,700.00
25/11/2021	Sociedad Agrícola Santo Domingo, SRL	1	Desechables	96,000.00
25/11/2021	Suministro Y Alimento Mana Del Chef Y Gm, SRL	1	Desechables	13,400,000.00
25/11/2021	Suplidora Drarly, SRL	1	Desechables	95,500.00
25/11/2021	Suplidores Serdipe SRL	2	Desechables	1,054,700
25/11/2021	Supply Market Htc SRL	2	Desechables	3,770,700.00
25/11/2021	V.H. Office Supply SRL	1	Desechables	5,320,000.00
25/11/2021	Victamak Comercial, SRL	1	Desechables	6,268,750.00

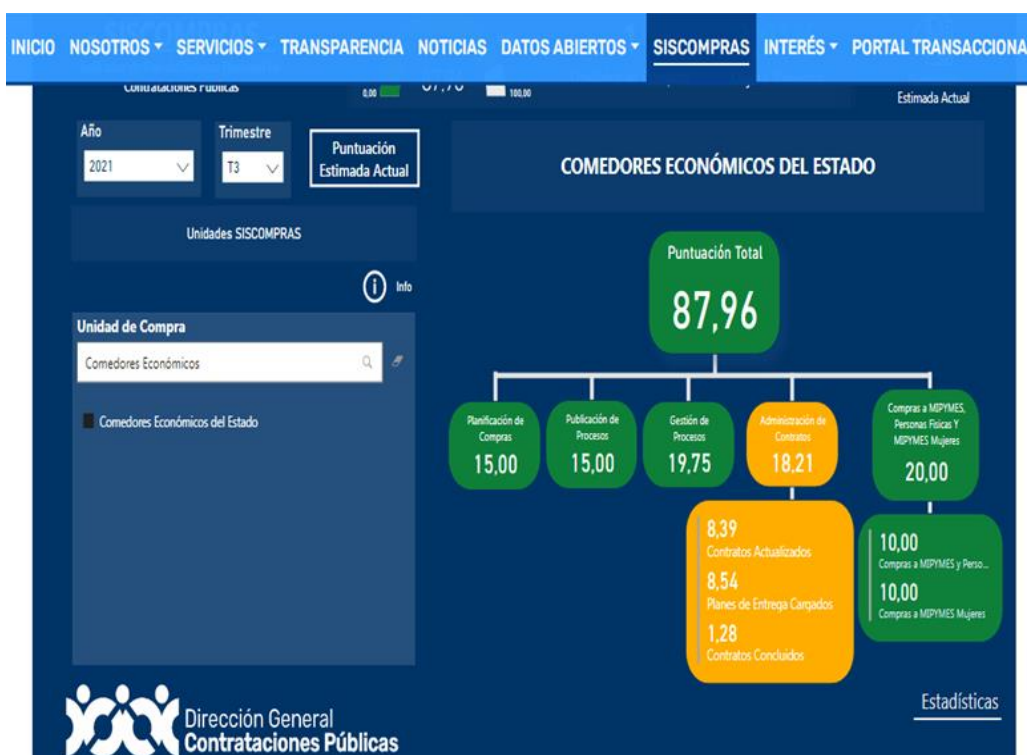
Total 358,959,796.44



- Indicador del uso SISCOMPRAS

Sistema Nacional de Compras y Contrataciones Públicas

El Portal Transaccional facilita a la institución mantenerse actualizada las Compras y Contrataciones, el cual permite que el Sistema Nacional de Compras y Contrataciones Públicas, (SISCOMPRAS), la medición de los diferentes Indicadores de Gestión, como son la Planificación de Compras, Publicación de Procesos, Gestión de Procesos, Administración de los Contratos, Compras a Mipymes y Mujeres.



b. Departamento de Almacén de Alimentos y Suministro

El Departamento de Almacén de Provisiones, durante el año 2021, realizó la distribución de productos a los diferentes comedores fijos, expendios y cocinas móviles, y a los operativos de entrega de raciones crudas a nivel nacional, cumpliendo satisfactoriamente con las metas que fueron trazadas.

Durante el año 2021, el departamento de almacén y suministro ha suplido



artículos de limpieza, desechables, material gastable y equipos de oficina a los comedores económicos a nivel nacional y cocinas móviles, así como utensilios de cocina a los nuevos comedores.

Para el buen funcionamiento de los trabajos de trasportación y servicios generales, se han despachado, conforme a las compras realizadas lubricantes, piezas, gomas y baterías.

c. Gestión de Procesamiento de Alimentos.

- Suministro de Raciones Cocidas

Consiste en la entrega de comida cruda y cocida a personas de escasos recursos económicos, especialmente a envejecientes, niños en riesgo de desnutrición y a embarazadas. Parte de estas donaciones se hacen a través de comedores fijos, expendios y cocinas móviles, también por medio de acuerdos y convenios, instituciones sin fines de lucro, con la finalidad de lograr que más personas en extrema pobreza puedan beneficiarse.

Producción global de raciones cocidas en todos los comedores productores	
Cocinas Móviles	
Cocina Móvil 1-40	2,036,635
Total de Comedores	
Los Mina	2,247,758
Cocina Adm I	345,065
Cocina Adm II	532,763
Villa Olímpica	1,466,725
Villa Liberación	83,280
Cristo Rey	601,336
Los Alcarizos	473,291
Las Caobas	432,491
Bayaguana	221,601
Sabana Grande de Boyá	226,938
Monte Plata	175,797
La Romana	210,571



Quisqueya	149,609
San Pedro De Macorís	156,446
El Seybo	99,821
San Cristóbal	693,853
San José de Ocoa	154,238
Azua	436,692
Barahona	477,802
San Juan De La Maguana	194,533
Neyba	127,538
Bohechio	27,203
Elías Piña	165,080
Pedernales	113,585
La Vega	267,894
Moca	31,719
Bonao	35,673
Los Platanitos	469,423
Navarrete	175,405
Pekín, Santiago	506,553
Constanza	89,835
Villa Gonzales	156,808
Boca De Cachón	368,044
Puerto Plata	113,939
Cruz De Manzanillo	129,514
San Francisco. De Macorís	232,035
Santiago Rodríguez	137,943
Nagua	132,242
Samaná	120,385
Valverde Mao	198,215
Montecristi	134,301
Dajabón	132,605
Cristóbal	204,156
Batey 6	222,542
Total Comedores Productores	13,673,247
Total	15,709,882

Nota: Adicional al monto de 15,709,882 raciones cocidas, fueron suministradas por concepto de Navidad del Cambio la cantidad de 1,124,948 cenas y almuerzos navideños.



Operativos de raciones Cocidas y Expendios del Período 2021

Durante el año 2021 los Comedores Económicos del Estado Dominicano realizo operativos para la entrega de alimentos en las localidades que se describen a continuación:

Localidad/ Instituciones	Actividad	Cantidad de Beneficiario
Azua	Actividad presidencial con las Juntas de Vecinos y comunitarios	900
Barahona	Consejo de Gobierno en Barahona	400
Boca Chica	Comunitarios y Junta de Vecinos	350
Comedores a Nivel Nacional	Festival Deportivo Navideño	68,670
Comedores a Nivel Nacional	Programa de Almuerzo Navidad	61,449
Cotuí	Comunitarios y Junta de Vecinos	400
Dajabón	Comunitarios y Junta de Vecinos	369
Dirección de la Policía Comunitaria	Programa Jóvenes Policía Juvenil Comunitaria,	29,280
Gabinete de Política Social	Programa Oportunidad 14/24,	1,215
Hato Mayor	Copa Gareste	200
Higüey, Provincia la Altagracia	Comunitarios y Junta de Vecinos	400
Invivienda, Santo Domingo Este	Comunitarios y Junta de Vecinos	400
Jornada de Vacunación	Jornada de vacunación COVID-19	100,000
Ministerio de la Juventud	Programa Juventud Segura	2,500
Ministerio de la Mujer	Campaña vivir sin violencia	17,000
Moca	Actividad Especial de la Asoc. Mocana de Ahorro y Préstamos	300
Monte Plata	Comunitarios y Junta de Vecinos	500
Montecristi	Comunitarios y Junta de Vecinos	369
Nagua	Comunitarios y Junta de vecinos de Nagua	300
Puerto Plata	Actividad especial con Junta de vecinos	700
Salcedo	Junta de Vecinos y Comunitarios	300
San Cristóbal	Comunitarios y Junta de Vecinos	400



San Francisco de Macorís	Personal que participó en la jornada,	600
San Juan de la Maguana	Actividad especial con comunitarios	250
San Pedro de Macorís	Comunitarios y Junta de vecinos	400
Santiago de los Caballeros	Actividad Presidencial con las Juntas de Vecinos y Comunitarios	600
Semana Santa	personal que participó en la jornada,	830
Semana Santa 2021San Francisco de Macorís	Actividad Especial Consejo Gobierno	250
Valverde Mao	Visita Presidencial, Junta de Vecinos y Comunitario	880
A Nivel Nacional	Programa Navidad del Cambio	1,124,948

**Operativos de raciones Cocidas en Cocinas Móviles
del Período 2021**

Localidad/Instituciones	Actividad	Cantidad de Beneficiario
Albergue Olímpico	Vuelta Nacional 2021	4,720
Ayuntamientos	Jornada de Vacunación	6,787
Azua	Desastre Natural (INUNDACION)	14,515
Baní	Actividad Comunitaria	2,070
Barahona	Actividad Presidencial	23,404
Barahona	Inundación	48,218
Barahona	Actividad deportiva Y Comunitarias	2,865
Capotillo	Actividad entrega Obsequios	1,200
Centro Olímpico	actividad deportiva	1635
Club de los Billeteros	Jornada de Vacunación	1,260
Comunidad la Virgen	Actividad Iglesia	1,005
Cotui	Actividad Presidencial	1349
Dajabón	Actividad especial	800
Elías Piña	Actividad Presidencial	535
Funeraria Blandino	Funeral pastores	944
Guachapita	Actividad Deportiva	368
Hato Mayor	Desastre Natural (INUNDACION)	12,315
Hato Nuevo	Penitenciaria de Menores	480
Higüey	Actividad Presidencial	2,035



Higüey	actividad deportiva	1,460
John Berry	Programa de Televisión	855
La Romana	Jornada de Vacunación	5,076
La Zurza	Plan de Desarme	1,100
Leopoldo Navarro	Jornada de Vacunación	4,621
Monte Plata	Desastre Natural (INUNDACION)	63,681
Monte Plata	Actividad Deportiva	3173
Monte Plata	Comunitarios	1,995
Montecristi	Actividad especial	1,750
Municipio de Verón	Jornada Medica	480
Nagua	Actividad Presidencial	5,510
Neiba	Jornadas de Vacunación	13,980
Parque del este	Jornada de Limpieza	350
Peajes	Actividad de semana mayor	19,929
Pedernales	Jornada de Vacunación	3,056
Polvorín	reclutamiento del ejercito	535
Provincia Duarte	Activa Comunitaria	2,035
Puerto Plata	Actividad Especial	625
Puerto Plata	Actividades Presidencial	8,423
Puerto Plata	Activa Comunitaria	3,324
Punta Cana	Vuelta Ciclística	1,002
Sabana Perdida	Novenario de los pastores	350
San Antonio de guerra	Apertura del Mercado	600
San Cristóbal	Actividades Presidencial	2,000
San francisco	Ministerio de Interior y Policía	750
San Juan	Actividad Presidencial	4,440
San Luis	Actividades Social	745
San Pedro	Actividades Presidencial	525
Santiago	Actividades Presidencial	1,810
Santiago	Interior y Policía	1,520
Valverde Mao	Actividad presidencial	2,049
Villa Duarte	actividad presidencial	1,305
Villa Liberación	Inauguración del comedor	700
Vuelta Ciclística	Actividad Deportiva	6,380
Yamasa	Centenario del natalicio Mama tingo	525



- **Producción Global de Raciones Crudas**

A través del Departamento de Asuntos Sociales, la Institución realiza la distribución de Raciones Crudas, que son solicitadas por las diferentes Instituciones, Iglesia, Juntas de Vecinos, entre otros beneficiarios.

Raciones Crudas 2021	Combos	Raciones
Entrega de Alimentos Crudos por Acuerdos Interinstitucionales		15,748,565
Donaciones de Comida Cruda	70,750	

d. Gestión de Control de Procesamiento de Alimentos

El Departamento de Control de Procesamiento de Alimentos trabaja en las mejoras continuas de los servicios que se ofrecen, un equipo de inspectores verifica y analiza las raciones cocidas, en los diferentes comedores fijos, expendios y cocinas móviles que cumplan con los estándares exigidos de calidad, se mantiene una supervisión continua en el control internos de las raciones cocidas que son suministradas.

e. Proceso de Gestión de Transporte

La institución mantiene un registro actualizado de la flotilla vehicular, tanto de las pólizas de seguros, estatus de cada vehículo, lugar donde viajan, entrada y salida al taller, dejando evidenciado el 100% de resultado de las evaluaciones autos-realizadas.

Siendo la vía de transportación para que los Comedores fijos y expendio realicen su operatividad el departamento cuenta con la planificación de las rutas de despacho. Indicadores de



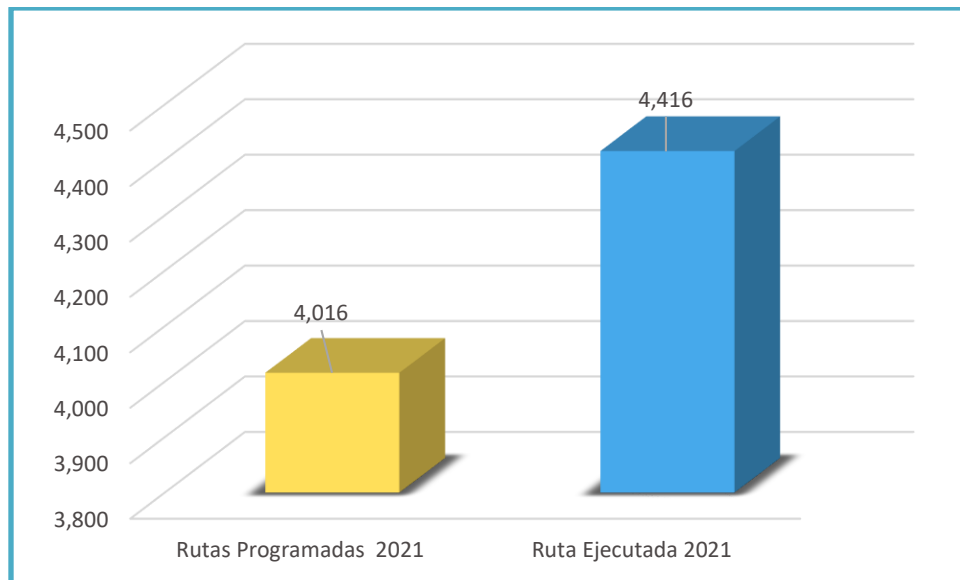
	Lunes	Martes	Miércoles	Jueves	Viernes
No.	Comedores	Cárceles	Cárceles	Cárceles	Comedores
1	San Pedro	Neyba	Dajabón	Monte Cristi	Boca de Cachón
2	Quisqueya	Barahona	Santiago Rodríguez	La Vega 1	Batey 6
3	Seibo	Pedernales	San Luis	La Vega 2	Monte Cristi
4	Romana	San Juan	Ciudad Del Niño	La Vega 3	Manzanillo
5	San Juan	Elías Piña	Batey Bienvenido	Pinito la Vega	Santiago Rodríguez
6	Elías Piña	15 de Azua	Bani Mujer	Máximo Álvarez	Bohechio
7	Azua	19 de Azua	Nagua	Salcedo	El Yaque
8	San Cristóbal	Bani	Samaná	Najayo Mujeres	Presa
9	Ocoa	Ciudad Nueva	Vista el Valle	Cristo Rey	Villa Liberación
10	Barahona	Najayo	Moca	Villa Juana	Moca
11	Bonao	Monte Plata	Cotui	Villa Consuelo	Villa González
12	La Vega	Seibo	Fortaleza, San Francisco	Rafey Hombres	Navarrete
13	Constanza	Romana	Puerto Plata	Rafey Mujeres	Puerto Plata
14	San Francisco	Cucama	San Cristóbal XX	Preventiva Rafey	
15	Nagua	La victoria	Higüey Hombre		
16	Samaná	Romana menor	Higüey Mujer		
17	Platanito	Harás Nacionales			
18	Pekín	Najayo Hombre			
19	Cristo Rey	Centro Comunitario Rehabilitación			
20	Las Caobas				
21	Los Alcarrizos				
Total de Rutas Comedores					
	Semanales	Mensuales	Trimestral	Semestral	Anual
	34	136	408	816	1,632
Total de Rutas de Cárceles					
	49	196	588	1,176	2,352
Empleados					
Las rutas programadas para los empleados son 8					



Ejecución de las Rutas de despacho 2021

Trimestre	Meta de Rutas a los Comedores fijos y expendios	Meta de Rutas a las Cárceles	Transporte Cocina Móvil	Transporte Empleados	Transporte no Programados
Primer Trimestre	408	588	60	8	40
Segundo Trimestre	408	588	60	8	40
Tercer Trimestre	408	588	60	8	40
Cuarto Trimestre	408	588	60	8	40
SUB -TOTAL	1,632	2,352	240	32	160

Rutas Programadas 2021	Ruta Ejecutada 2021	% Logrado
4,016	4,416	109%
4,016	4,416	109%



Nota: Las rutas ejecutadas fueron mayores que las programadas por lo que el porcentaje de 109%



f. Proceso Gestión de Inspectoría

La Dirección de Inspección de manera objetiva e imparcial de acuerdo a los Controles Internos establecidos, trabaja arduamente en los Comedores Económico a nivel Nacional, con 140 Inspectores Capacitados encargados de verificar y confirmar que las mercancías recibidas de los diferentes suplidores lleguen con el mayor estándar de calidad y acorde a los requerimientos, y velar por los despacho que son enviados a los comedores fijos, Expendios y Cocinas Móviles.

Se trabaja en la verificación y confirmación de las raciones cocidas y crudas que son solicitadas por Instituciones, Juntas de Vecinos, Iglesias y Fundaciones o donadas en operativos o eventos especiales, dichas inspecciones son para verificar que las raciones lleguen al fin para la cual fueron aprobada que es en ayuda a los más vulnerables del país, y que no sean utilizadas para venderlas o en eventos con fines de lucro.

Cantidad de Inspecciones Programadas anual	Cantidad Ejecutada	% Ejecución
29,040	31,944	110%



IV.RESULTADOS AREAS TRANSVERSALES Y DE APOYO

4.1 Desempeño Área Administrativa y Financiera

a. Gestión Presupuestaria

Los Comedores Económicos del Estado Dominicano, para cumplir con los objetivos y metas institucionales, cuenta con un presupuesto fijo de RD\$1,660,776,367.82, los cuales corresponden a la asignación del Presupuesto Nacional y otros ingresos de captación directa.

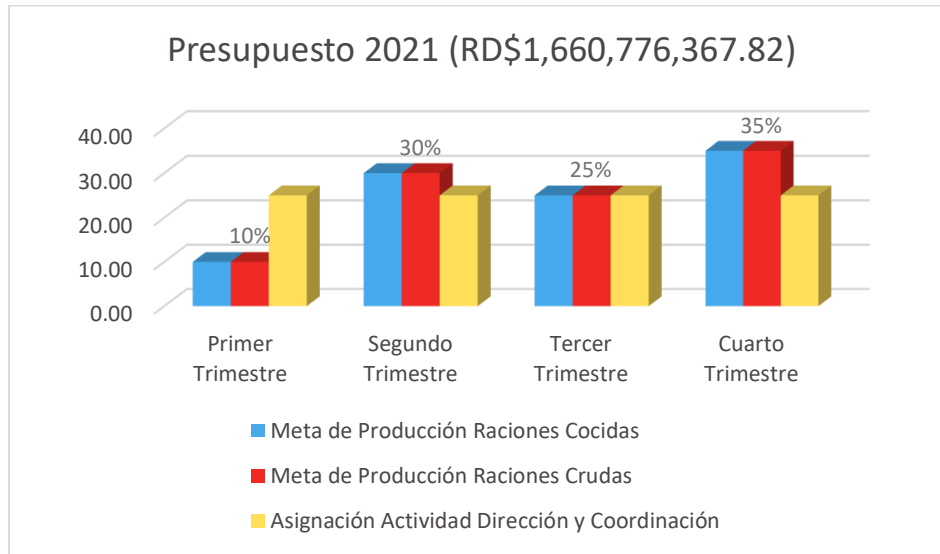
Asignación de Presupuesto Enero - Diciembre 2021

Ingresos Presupuesto 2021	
Concepto	Monto
Presupuesto: Total Asignado. Fondo 100	1,570,830,790.00
Recursos de Captación Directa Asignado Fondo 2079	89,945,578.00
Aporte extraordinario de la Presidencia, Fondo 100	154,599,950.00
Recursos Captación Directa (Acuerdo Procuraduría)	631,250,972.00
Aporte extraordinario de la Presidencia, Fondo 0814	250,000,000.00
Total Presupuesto 2021	2,697,027,290.00



**Programación Trimestral del Presupuesto/Metas Físicas de
Producción a lograr**

Trimestre	Meta de Producción Raciones Cocidas	Meta de Producción Raciones Crudas	Asignación Actividad Dirección y Coordinación	MONTO ESTIMADO RD\$
Primer Trimestre	103,782,597.21	36,040,041.67	65,637,494.75	205,460,133.63
Segundo Trimestre	311,347,791.64	108,120,125.01	65,637,494.75	485,105,411.40
Tercer Trimestre	259,456,493.03	90,100,104.17	65,637,494.75	415,194,091.95
Cuarto Trimestre	363,239,090.27	126,140,145.84	65,637,494.73	555,016,730.84
SUB -TOTAL	1,037,825,972.15	360,400,416.69	262,549,978.98	1,660,776,367.82



**Monto y Porcentaje del Presupuesto Destinado
Compras y Contrataciones de Bienes, Obras y
Servicios a MIPYMEs.**

Clasificación	Monto RD\$
Mipyme	208,987,124.88
Mipyme Mujer	56,015,938.91
No Mipyme	818,064,768.91
Monto Estimado	1,083,067,832.70



Ejecución Presupuestaria de la Producción de Raciones Cocidas y Crudas del Período 2021

Mes	Cantidad de Raciones Cocidas Suministradas	Ejecución de Producción Raciones Cocidas (Valores RD\$)	Cantidad de Raciones Crudas En Combos	Cantidad de Raciones Crudas	Ejecución de Producción Raciones Crudas (Valores RD\$)	Total Presupuesto Ejecutado
						Destinado a la Producción
Primer Trimestre	5,901,161	443,561,874.68	60,450		36,906,399.25	480,468,273.93
Segundo Trimestre	3,099,149	209,562,892.24		5,069,509	213,781,203.31	423,344,095.55
Tercer Trimestre	3,091,059	199,656,648.22	10,000	5,074,860	224,689,351.91	424,346,000.13
Cuarto Trimestre	4,743,461	569,769,639.23		5,604,197	236,345,781.29	806,115,420.52
Total	16,834,830	1,422,551,054.37	70,450.00	15,748,566	711,722,735.76	2,134,273,790.13

- Índice de Gestión Presupuestaria

La Dirección General de presupuesto (DIGEPRES), durante el año 2021 ha estado realizando ajuste al indicador y su forma de medición, por lo cual los resultados en esta etapa, de los indicadores la institución no lo han sido recibido a la fecha.

La institución tuvo una ejecución física de 823,711 beneficiarios superando de lo programado de 650,343, con una programación financiera de 1,660,776,368 y ejecutado 1,814,988,981.51 a la fecha.



b. Balances de las cuentas

**Análisis de la Ejecución Física y Financiero de los
Programas del Período 2021**

Productos	Presupuesto Meta Física RD\$	Ejecución Financiera RD\$	Distribución Geográfica	Productos	Cantidad Meta Programada	Cantidad Ejecutada
Ventas de Raciones de Comida Cocidas en Comedores Fijos	726,478,180.49	942,214,993.52	Nacional	Raciones Alimenticias Cocidas	8,999,977	13,673,247
Venta Raciones de Comida Cocida en Cocinas Móviles	311,347,791.64	140,336,060.82	Nacional	Raciones Alimenticias Cocidas	3,857,133	2,036,635
Entrega de Raciones Crudas a Instituciones	252,280,291.70	664,149,036.51	Nacional	Raciones Alimenticias Crudas	400,598	15,748,566
Donaciones De Comidas Cruda	108,120,125.01	47,573,699.25	Nacional	Raciones Alimenticias Crudas	171,685	70,450
Programa Especial Navidad del Cambio		340,000,000.00	Nacional	Raciones Alimenticias Cocidas		1,124,948



**Ingresos por Instituciones Ventas de Raciones
Cocidas del Período 2021**

Institución	Primer Semestre	Segundo Semestre	Total
Ventas Cocinas Móviles y Ventas Especiales.	11,050.00		11,050.00
Presidencia de la Republica	1,242,000.00		1,242,000.00
Procuraduría General de la Republica	200,033,867.63	274,637,902.77	474,671,770.40
Macapi	699,110.00		699,110.00
Editor ama	9,025.00	35,525.00	44,550.00
Ministerio de Trabajo	417,950.00	203,450.00	621,400.00
Ayuntamiento del Distrito Nacional	456,000.00		456,000.00
Ayuntamiento Municipio Sto,Dgo.	311,125.00		311,125.00
Obras Públicas	6,531,105.00		6,531,105.00
Omsa	522,080.00	738,760.00	1,260,840.00
Procuraduría Fiscal d la Provincia		270,000.00	270,000.00
Caasd		64,500.00	64,500.00
Fiscalía del Distrito Nacional	95,000.00	206,900.00	301,900.00
Procuraduría Fiscal del Distrito Judicial de Santiago	31,800.00	101,400.00	133,200.00
Empresa Distribuidora de Electricidad del Este	336,960.00	73,710.00	410,670.00
Intrant-Instituto Nacional de Transporte		50,800.00	50,800.00
Consejo Nacional de la Persona	163,350.00		163,350.00
Total	210,860,422.63	76,382,947.77	487,243,370.40



- **Cuentas por Pagar del Período 2021**

Fecha	Valor RD\$
Al 31 de Enero	398,498,409.01
Al 28 de Febrero	377,161,557.51
Al 31 Marzo	364,648,618.18
Al 30 Abril	352,890,035.59
Al 31 Mayo	351,798,506.57
Al 30 Junio	348,690,584.25
Al 31 Julio	526,106,650.47
Al 31 Agosto	612,345,383.78
Al 30 Septiembre	627,220,198.02
Al 31 Octubre	498,954,591.79
Al 30 Noviembre	537,318,073.01

- **Cuentas por Cobrar del Período 2021**

Fecha	Valor RD\$
Al 31 de Enero	1,424,012,092.23
Al 28 de Febrero	1,485,596,597.02
Al 31 Marzo	1,480,141,157.02
Al 30 Abril	1,484,951,822.93
Al 31 Mayo	1,510,636,994.37
Al 30 Junio	1,499,542,810.87
Al 31 Julio	1,646,947,285.54
Al 31 Agosto	1,559,231,606.57
Al 30 Septiembre	1,499,083,966.69
Al 31 Octubre	1,441,289,652.23
Al 30 Noviembre	1,446,326,017.23



- **Resultado de Auditorías externas**

La Cámara de Cuentas de la Republica Dominicana realizó una auditoria correspondiente a los periodos fiscales del 31 de diciembre del 2017 y 2018, (OP No.002141-2019), dentro de los hallazgo identificaron 23 debilidades, la Dirección General de Ética e Integridad Gubernamental, solicitó remitir evidencias el seguimiento y correcciones, mediante un Plan de acción y se instruyó a las diferentes áreas involucradas realizar las correcciones de lugar, se remitieron dos informes a la Dirección General de Ética e Integridad Gubernamental y a la Cámara de Cuentas de la Republica Dominicana dejando evidencias de que la institución en la actualidad tiene un 95 % esas debilidades y se está trabajando para el logro del 100%.

4.2 Desempeño de los Recursos Humanos

La Institución a través del Departamento de Recursos Humanos, ha fomentado, la capacidad de los servidores, mediante políticas y programas, que motivan al personal, brindando un clima Organizacional adecuado para las diferentes funciones que se realizan.

Como cada año, CEED remite al MAP la Planificación de Recursos Humanos, donde se desglosa la cantidad de cargos y vacantes por grupo ocupacional, además del salario estimado de acuerdo con el presupuesto institucional. En esta oportunidad se notificaron las posiciones disponibles para Concurso Público.

Durante el 2021, el Departamento de Recursos Humanos continuó con la práctica de utilizar el Sistema de Administración de Servidores Públicos (SASP), para trabajar las novedades de los recursos humanos concernientes a vacaciones, licencias, amonestaciones y reconocimientos al mérito.



- **Sistema de Monitoreo de la Administración Pública (SISMAP)**

El Departamento de Recursos Humanos en conjunto con Planificación y Desarrollo, han mantenido un constante monitoreo en el cumplimiento a los indicadores del SISMAP y coordinaron las actividades correspondientes con otras áreas de la institución para un logro de los objetivos indicados por el Sistema de Monitoreo de la Administración Pública (SISMAP).

El logro de los objetivos planteados por estos indicadores busca mantener al CEED en mejora continua y fortalecer a través de esa agenda el desarrollo profesional del personal, la mejora de la calidad en los procesos y de los servicios ofrecidos, así como el cumplimiento de las normativas y disposiciones establecidas por los órganos rectores.



Detalles del Organismo : Comedores Económicos del Estado

Información del Organismo	
Promedio General	89.45%
Siglas	CE
Teléfono	8095921819
Teléfono servicio	8095921819
Correo electrónico	libreaccesoalainformacion@comedoreseconomicos.gob.do
Página web	http://www.comedoreseconomicos.gob.do/
Editar Retornar	



Indicador	Valoración	Evidencias	Color / Valor %
01. Gestión De La Calidad Y Servicios			
01.1 Autodiagnóstico CAF	Objetivo Logrado	Comité de Calidad de CEE.pdf	100.00%
		Guía-CAF. Comedores Económicos 2021.pdf	
		Informe autoevaluación de CEED 2021.pdf	
01.2 Plan de Mejora Modelo CAF	Objetivo Logrado	Plan de Mejora CEED. 2020-2021..pdf	100.00%
		Remisión de Acuerdo CEED. 2021.pdf	
		Informe CEED. 2020-2021.pdf	
		Plan mejora CEED 2022..pdf	
01.3 Estandarización de Procesos	Objetivo Logrado	Mapa-CEED-21.08.2018.pdf	90.00%
		Manual de Comedores- 16.09.2021.pdf	
		Socialización-CEED-17.9.2021.pdf	
01.4 Carta Compromiso al Ciudadano	Objetivo Logrado	Resolución-Comedores Económicos 30.04.2020.pdf	92.00%
		Carta Remisión-ceed-30.04.2021.pdf	
01.5 Transparencia en las informaciones de Servicios y Funcionarios	Objetivo Logrado	Servicios-CEED-27 agosto 2021.pdf	100.00%
		Funcionarios-CEED-27 agosto 2021.pdf	
		Observatorio-CEED-27 agosto 2021.pdf	
02. Organización De La Función De Recursos Humanos			
02.1 Diagnóstico de la Función de RR.HH.	Objetivo Logrado	Diagnóstico de Gestión del Sistema de Carrera-CEED-12-10-2021.pdf	85.00%
03. Planificación De Recursos Humanos			
03.1 Planificación de RR.HH.	Objetivo Logrado	Carta solicitud revisión Planificación RRHH 2022.pdf	100.00%
		Planificación de RRHH.pdf	
04. Organización Del Trabajo			
04.1 Estructura Organizativa	Objetivo Logrado	Resolución estructura Comedores 2015.pdf	100.00%
		Carta cerrando SASP de los Comedores Eco- nomicos.pdf	
		Resolución Estructura Comedores.pdf	
04.2 Manual de Organización y Funciones	Objetivo Logrado	Comunicación y Resolución Manual de Funciones Comedores .pdf	100.00%
		Socialización MOF.pdf	
		Resolución MOF Comedores 2017.pdf	



		Socialización MOF.pdf	100.00%
		Socialización MOF.pdf	
04.3 Manual de Cargos Elaborado	Objetivo Logrado	Comedores Económicos Resolución Manual de Cargos.pdf	100.00%
05. Gestión Del Empleo			
05.1 Concursos Públicos	Poco o ningún Avance		0.00%
05.2 Sistema de Administración de Servidores Públicos (SASP)	Objetivo Logrado	Comedores Económicos del Estado Dominica- no.pdf	100.00%
06. Gestión De Las Compensaciones y Beneficios			
06.1 Escala Salarial Aprobada	Objetivo Logrado	Escala Salarial octubre 2020.pdf	100.00%
07. Gestión Del Rendimiento			
07.1 Gestión de Acuerdos de Desempeño	Objetivo Logrado	Reporte de (1692) Acuerdos de Desempeño 2021. pdf	88.00%
07.2 Evaluación del Desempeño por Resultados y Competencias	Poco avance	(472) Evaluaciones Por Desempeño 2021.pdf	34.00%
08. Gestión Del Desarrollo			
08.1 Plan de Capacitación	Objetivo Logrado	Plan de Capacitación 2021.pdf	100.00%
		Informe Trimestral del Plan de Capacitación 2021	
		C1 Curso Inducción a la Administración Pública del 2,4,9 y 11 de marzo 2021.pdf	
		C1.1 Curso Inducción a la Administración Pública del 15 al 19 de marzo 2021.pdf	
		C1.2 Inducción a la Administración Pública del 16,18,23 y 25 de marzo.pdf	
		Curso de Excel Básico 2021 .pdf	
		Reforma de la Adm. Pública Ética y Transparencia.pdf	
		C3 Gestión y Resolución de Conflictos.pdf	
		C4 Inteligencia Emocional.pdf	
		C5 Comunicación Efectiva.pdf	



		C6 Atención al Ciudadano y Calidad en el Servicio.pdf	
		C5 I Comunicación Efectiva.pdf del 1, 2 y 3 de Septiembre 2021	
		C5 1 Comunicación Efectiva.pdf	
		Del 7, 9 y 14 de Septiembre 2021	
		C3 1 Gestión y Resolución de Conflictos.pdf	
09. Gestión De Las Relaciones Laborales y Sociales			
09.1 Asociación de Servidores Públicos	Objetivo Logrado	Cg comedores 2021.pdf	100.00%
		ASP de los CEED. 2021.pdf	
		RNC de la ASP de CEED.pdf	
		Banreservas Comedores Economicos.pdf	
		Rendición de Cuentas ASP de CEED.pdf	
09.2 Sub Sistemas de Relaciones Laborales	Objetivo Logrado	Pago 2021 Comedores Económicos	100.00%
		Representante Ante la Comisión Personal Comedores 2021.pdf	
		Registro de Participante Comedores Económicos octubre 2020.pdf	
		Registro de Participante	
		Comedores Económicos 15 de Septiembre 2021.pdf	
		Registro de Participante Comedores Económicos 5 de 2021.pdf	
09.3 Implementación del Sistema de Seguridad y Salud en el Trabajo	Objetivo Logrado	Acta Constitutiva SISTAP Comedores Económicos. 2021.pdf	100.00%
		Evidencia de Vacunas Comedores E. SISTAP.pdf	
		Evidencias Riesgo SISTAP Comedores E.pdf	
		Evidencia de Extintores Comedores 2021.pdf	
		Evidencia Operativo Medico Comedores 2021.pdf	
		Acta Primera reunión SISTAP 2021 (1).pdf	
		Acta segunda reunión SISTAP 2021(29).pdf	
		Informe Planta Física y Seguridad y Salud Ocupacional 2021 (3).pdf	
		Plan de Emergencia Comedores Económica 2021 (4).pdf	
		Política de Seguridad y Salud Ocupacional 2021 (5).pdf	



		Evidencia Programa de Riesgo Comedores 2021.pdf	
		Evidencia Facilidad estancia infantil comedores 2021.pdf	
09.4 Encuesta de Clima	Objetivo Logrado	Carta Remisión de Informe	100.00%
		Comedores Economicos.pdf	

Promedio del desempeño de los colaboradores

Cada trimestre, el Departamento de Recursos Humanos, a través de la División de Evaluación del Desempeño y Capacitación, realizó el seguimiento y monitoreo a los acuerdos de desempeño y realizando, a final de año, se realizan capacitaciones dirigidas a todos los encargados a fin de reforzar los conocimientos en esta nueva metodología, para poder calificar de manera correcta a sus supervisados.

El Departamento de Recursos Humano está trabajando arduamente en la fomentación de la igualdad de género, a favor de una sociedad con igualdad de derechos y oportunidad, dejando evidenciado con un 52% de los servidores son mujeres.

Cantidad de hombres y mujeres por Grupo Ocupacional

Grupo Ocupacional	Hombre	Mujeres
I	336	578
II	371	243
III	56	20
IV	26	23
V	10	4
Total	799	868

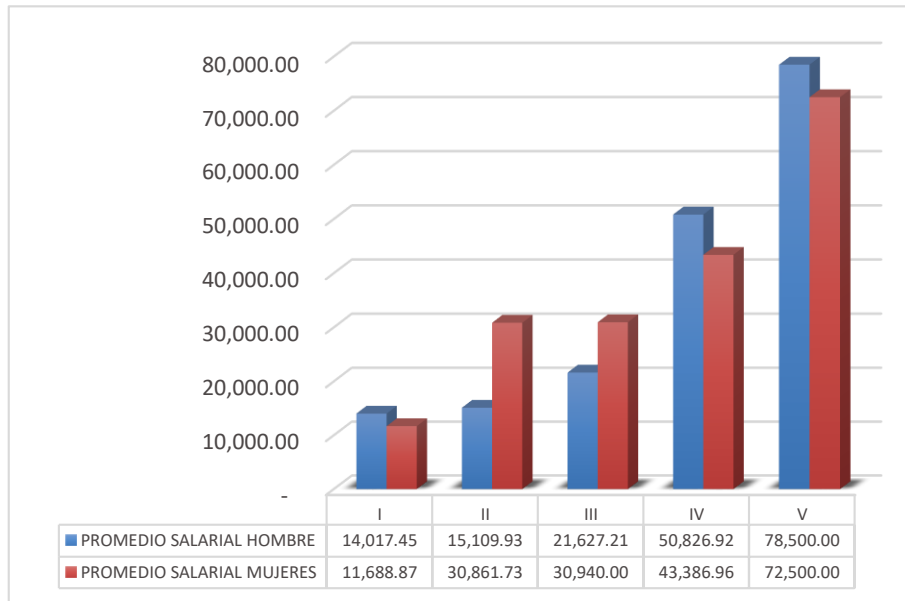


Promedio del desempeño por Grupo Ocupacional

Grupo Ocupacional	Promedio de Desempeño
I	51.1
II	51.8
III	54.7
IV	53.3
V	53.0

Promedio Salarial por Grupo Ocupacional

Grupo Ocupacional	Promedio Salarial Hombre	Promedio Salarial Mujeres
I	14,017.45	11,688.87
II	15,109.93	30,861.73
III	21,627.21	30,940.00
IV	50,826.92	43,386.96
V	78,500.00	72,500.00



- **Capacitación Realizadas**

Los Comedores Económicos del Estado Dominicano, han realizado alianzas para mantener capacitados a los servidores de la institución, entre las cuales que brindan apoyo a están:

- Instituto de Formación Técnico Profesional (INFOTEP)
- Instituto Nacional de Administración Pública (INAP)
- Centro de Capacitación en Gestión y Política Fiscal (CAPGEFI)

Durante todo el año 2021 la División de Evaluación del Desempeño y Capacitación realizó una gran cantidad de capacitaciones en la sede central de la institución y en todos los comedores a nivel nacional. Las capacitaciones fueron de manera presencial y virtual.

A través del Instituto Nacional de Administración Pública (INAP) iniciamos la inducción a la administración pública de todo el personal administrativo a nivel nacional lo que permitió que nuestros colaboradores refuercen los conocimientos de los derechos y obligaciones sobre los valores y conductas éticas que deben tener.

Capacitaciones Realizadas 2021

Título o Curso	Institución	A quien va dirigido
Inducción a la Administración pública del Estado	Instituto de Administración pública (INAP)	Todos los Grupos Ocupacionales
Gestión del Talento Humano	Instituto de Administración pública (INAP)	Grupo Ocupacional III,IV,V
Gestión y Resolución de conflicto	Instituto de Administración pública (INAP)	Todos los Grupos Ocupacionales
Excel Básico	Instituto de Administración pública (INAP)	Grupo Ocupacional II,III,IV



Manejo de las Relaciones Interpersonales	Instituto de Administración pública (INAP)	Todos los Grupos Ocupacionales
Trabajo en Equipo	Instituto de Administración pública (INAP)	Todos los Grupos Ocupacionales
Inteligencia Emocional	Instituto de Administración pública (INAP)	Todos los Grupos Ocupacionales
Atención al ciudadano y calidad en el servicio	Instituto de Administración pública (INAP)	Grupo Ocupacional I,II,III,IV,V
Manejo efectivo del tiempo	Instituto de Administración pública (INAP)	Todos los Grupos Ocupacionales
Comunicación Efectiva	Instituto de Administración pública (INAP)	Todos los Grupos Ocupacionales
Redacción y Ortografía	Instituto de Administración pública (INAP)	Grupo Ocupacional II,III
Fundamento de Compras y Contrataciones	Centro de Capacitación en Política y Gestión Fiscal (CAPGEFI)	Grupo Ocupacional III,IV
Introducción a la Administración Financiera del Estado	Centro de Capacitación en Política y Gestión Fiscal (CAPGEFI)	Grupo Ocupacional III,IV
Introducción a la Hacienda Pública	Centro de Capacitación en Política y Gestión Fiscal (CAPGEFI)	Grupo Ocupacional III,IV
Fundamentos del Sistema Nacional de Control Interno	Centro de Capacitación en Política y Gestión Fiscal (CAPGEFI)	Grupo Ocupacional III,IV
Especialización Técnica en Tesorería	Centro de Capacitación en Política y Gestión Fiscal (CAPGEFI)	Grupo Ocupacional III,IV
Administración de contratos de bienes y servicios de Consultoría en general	Centro de Capacitación en Política y Gestión Fiscal (CAPGEFI)	Grupo Ocupacional III,V
Curso básico de SIGEF	Centro de Capacitación en Política y Gestión Fiscal (CAPGEFI)	Grupo Ocupacional III,IV
Normas ISO 9001-2015	Instituto de Formación Técnico Profesional (INFOTEP)	Grupo Ocupacional II, III,IV
Manejo de las relaciones interpersonales	Instituto de Formación Técnico Profesional (INFOTEP)	Grupo Ocupacional I,II,III,IV
Ética de la Gestión	Instituto de Formación Técnico Profesional (INFOTEP)	Todos los Grupos Ocupacionales
Manejo y Resolución de Conflictos	Instituto de Formación Técnico Profesional (INFOTEP)	Grupo Ocupacional I,II,III,IV
Manejador Paquete de Office	Instituto de Formación Técnico Profesional (INFOTEP)	Grupo Ocupacional III,IV
Higiene y Manipulación de Alimentos	Instituto de Formación Técnico Profesional (INFOTEP)	Grupo Ocupacional I,II,III,IV
Etiqueta y Protocolo	Instituto de Formación Técnico Profesional (INFOTEP)	Grupo Ocupacional I,II,III,IV



Charla Régimen Ético y disciplinario	Ministerio de Administración Pública (MAP)	Todos los Grupos Ocupacionales
Ley de Función Pública 41-08	Ministerio de Administración Pública (MAP)	Todos los Grupos Ocupacionales

Titulo o Curso	Institución	A quien va dirigido
Inspector de Calidad	Instituto de Formación Técnico Profesional (INFOTEP)	Grupo Ocupacional II, III,IV
Charla Cultura Financiera	Banco de Reservas	Grupo Ocupacional I,II,III,IV
Charla Ética e Integridad Pública	Dirección General de Ética e Integridad PUBLICA (DIGEIG)	Grupo Ocupacional IV,V
Seminario de Transparencia y Gestión pública	ADOCCO	Comité de Compras
Derecho a la Competencia en la Contrataciones Públicas	PRO-COMPETENCIA	Comité de Compras
Charla Derechos del Consumidor	PROCONSUMIDOR	Grupo Ocupacional I,II,III,IV

Instituto de Administración Pública (INAP)	
Cursos y Talleres	Participantes
Inducción a la Administración Pública	489
Diplomado en Gestión del Talento Humano	12
Gestión y Resolución de Conflictos	126
Excel Básico (virtual)	22
Manejo de las Relaciones Interpersonales	57
Trabajo en Equipo	80
Inteligencia Emocional	39
Atención al Ciudadano y Calidad en el Servicio	197
Manejo Efectivo del Tiempo	22
Comunicación Efectiva	102
Redacción y Ortografía	16
Total	1426

Centro de Capacitación en Política y Gestión fiscal (CAPGEFI)	
Cursos y Talleres	Participantes
Fundamentos de compras y contrataciones	5
Introducción a La Administración Financiera del Estado	8
Introducción a la Hacienda Publica	5
Fundamentos del Sistema Nacional de Control Interno	2



Especialización Técnica en Tesorería	3
Administración de Contrato de Bienes	2
Básico de SIGEF	10
Total	35

Instituto de Formación Técnico Profesional (INFOTEP)	
<i>Cursos y Talleres</i>	<i>Participantes</i>
Norma ISO 9001-2015	14
Manejo de Las Relaciones Interpersonales	58
Ética de la Gestión	102
Manejo y Resolución de Conflictos	86
Manejador paquete de office	31
Higiene y Manipulación de Alimentos	30
Etiqueta y Protocolo	94
Total	415

4.3 Desempeño de los Procesos Jurídicos

En el 2021, CEED se firmaron acuerdos y convenios de cooperación con diferentes instituciones del Gobierno, con lo cual ambas partes se comprometieron realizar acciones que demuestren las capacidades técnicas y la efectividad de la coordinación interinstitucional. Estas instituciones son:

a. Acuerdos Firmados:

- Ayuntamiento Municipio de Cabral
- Ayuntamiento Municipio de el Peñon
- Ayuntamiento Jaquimeyes
- Centro de Capacitación en Política y gestión (CAPGEFI)
- Comité Olímpico Dominicano



- Gabinete de Coordinación de la Policía Social de la Presidencia (GCPS)
- Ministerio de Agricultura
- Empresa Distribuidora de Electricidad del Este, S.A (EDEESTE)
- Banco Agrícola de la Republica dominicana (BAGRICOLA)
- Consejo de Coordinación Zona Especial de Desarrollo Fronterizo (CCDF)
- Instituto Nacional de Atención Integral a la Primera Instancia (INAIPI)
- Ministerio de Obra Pública y Comunicaciones

b. Seguimientos a los siguientes Acuerdos:

- Procuraduría General de la República Dominicana (PGR),
- Ministerio de Administración Pública (MAP)
- Dirección General de Desarrollo Fronterizo (DGDF)

c. Impacto en la Población

Mediante el Convenio de la Procuraduría General de la República Dominicana (PGR), se logra la implementación de un programa de alimentación de calidad para las personas privadas de libertad, recibiendo raciones cocidas y crudas, cumpliendo con las metas Social de reducir el



hambre y la desnutrición en el país.

En el año 2021, El Departamento Jurídico de la institución trabaja alineado a los objetivos institucionales, conforme a las actividades ha tenido el siguiente desempeño:

Desempeño del Departamento Jurídico 2021

Desempeño Promedio del Departamento Jurídico 2021			
Actividades Relacionadas con Compras	Función Publica	Fines Institucionales	Total de Actividades
218	21	80	319

d. Declaraciones Juradas

En cumplimiento con la Ley 311-14, sobre Declaraciones Juradas de Patrimonio, CEED ha puesto a disposición de todos los ciudadanos interesados, y de los diferentes organismos de investigación de la corrupción administrativa, todas las declaraciones juradas de los funcionarios obligados a declarar y la Ley 200-04, sobre Libre Acceso a la Información en los artículos 3 y el 21 que establece que deben ser publicados en el portal transaccional; en ese sentido tenemos un 100% de cumplimiento.

Actualmente, en nuestro portal web institucional están disponibles las declaraciones juradas de patrimonio del:

- Director General
- Subdirectora Administrativa y Financiera
- Subdirectores
- Departamento de Compras



4.4 Desempeño de la Tecnología

a. Avances en materia de tecnología, innovaciones e implementaciones.

El Departamento de Tecnología de la Información y Comunicación de los CEED, trabajo en la restauración de la plataforma tecnológica a nivel físico y lógico para fortalecer los procesos tecnológicos y a su vez brindar seguridad a las informaciones de la Institución.

Con la automatización del sistema de almacén, ya instalado en los diferentes CEED del gran Santo Domingo, se están realizando los procedimientos para la instalación a nivel nacional, para tener un mayor control de las transacciones de mercancías suministradas a los diferentes comedores fijos y Cocinas Móviles, garantizando la simplificación de trámites y la transparencia de los procesos.

Se realizó la adquisición de un servicio de internet dedicado por fibra óptica para ser utilizado como redundancia en caso de fallas repentinas en el servicio de internet. Se inició el proceso de abastecimiento de equipos tecnológicos en diferentes áreas de la Institución (computadoras, impresoras, (ect.) con el fin de fortalecer y modernizar las diferentes actividades realizadas por los empleados para el buen funcionamiento de la misma, también

b. Certificaciones de las Normas sobre Tecnología de la Información y Comunicación (NORTIC)

Comedores Económicos del Estado Dominicano continúa este año con las actualizaciones de las certificación de las normas NORTIC A2: (Norma que pauta las directrices y recomendaciones para la normalización de los portales del Gobierno dominicano, logrando la homogeneidad en los medios web del Estado) y la NORTIC A3: (Norma que establece las pautas necesarias para la correcta implementación de Datos Abiertos en el Estado dominicano).



c. Desempeño de la mesa de servicio

El Departamento de Tecnología de la Información y Comunicación de los CEED, está compuesto por un equipo de técnicos que constantemente realizan mantenimientos y reparaciones de los diferentes equipos tecnológicos de la institución. Los servicios son solicitados a través de los correos institucionales por las áreas afectadas, procediendo los técnicos a la revisión de la avería y su posterior reparación.

El departamento para verificar el buen funcionamiento de las mesas de servicios, como ayuda a las diferentes áreas, realizan encuestas de satisfacción periódica referente a los diferentes sistemas, donde se comprueba la efectividad de los trabajos.

d. Centro de Atención Ciudadana

La institución mantiene a través de la Oficina Gubernamental de Tecnología de la Información (OGTIC) vinculación con el Centro Atención al Usuario (*462), el cual busca mantener ofreciendo a los ciudadanos las informaciones sobre los requisitos y trámites de los servicios ofrecidos por CEED. Así como los servicios del 311 y 911 los cuales al igual que el *462 están enlazados a nuestro portal para mayor accesibilidad a los servicios que estas líneas nos puedan facilitar.

e. Proyectos de fortalecimiento de TI

La institución inicio los trámites de Servicios en la nube, en esta plataforma se implementarán el Servidor de aplicaciones, Servidores de dominio, Servidor de archivos, Servidor de correos, Servidor de Impresión y Backup.

Dichas herramientas facilitara agilizar los procesos y salvaguardar las informaciones, previniendo futuras amenazas que pondrían en riesgo nuestros sistemas, de igual manera podremos realizar un plan de continuidad que



permitirá ejecutar una respuesta a futuros daños a la institución de manera directa o indirecta.

Como fortalecimiento los CEED, tienen un equipo técnico de respuestas a incidentes con la capacidad de accionar ante cualquier eventualidad que afecte la seguridad Tecnológica, velando que no pasen incidente, están en una continua capacitación.

f. Índice (ITICGE) e Implementación Gobierno Electrónico

En busca de contribuir a fomentar una sociedad de la información y el conocimiento, Comedores Económicos del Estado Dominicano ha trabajado de la mano con la Oficina Gubernamental de Tecnología de la Información y la Comunicación (OGTIC), en la mejora de los procesos de simplificación de los trámites de los ciudadanos y de apertura a nuevos canales de comunicación.

La OGTIC es responsable de la medición periódica del quehacer tecnológico en el Gobierno dominicano, el Departamento de Tecnología de la Información y la Comunicación se ha mantenido en actualización constante de las nuevas tendencias tecnológicas y mejoras requeridas.

El Índice de Uso de TIC's e implementación del Gobierno Electrónico (iTICge) es una herramienta que se enfoca principalmente en los servicios ciudadanos, la eficiencia interna y la transparencia en las instituciones públicas de República Dominicana.

Puntuaciones alcanzadas en la medición (ITICGE)

Institución	Uso de las TIC's	Implementación e-Gob	Desarrollo de e-servicios	Avance en la o-Gob
CEED	66%	64.67%	71.58%	82%



Actualmente, Departamento Tecnología de información y comunicación está en proceso de estructurar su plataforma tecnológica a nivel físico y lógico para robustecer los procesos tecnológicos y a su vez brindar seguridad, y poder cumplir con los requerimientos solicitados, dentro de las debilidades en las puntuación obtenida es causa de la programación que se realizó, lo cual no fueron incluido en la planificación del departamento, fueron analizadas y plasmada para el su cumplimiento el próximo año, de igual manera se pautaron otras actividades para seguir desarrollando la plataforma tecnológica en los Comedores Económicos.

4.5 Desempeño del Sistema de Planificación y Desarrollo Institucional

El desempeño del departamento de Planificación y Desarrollo ha sido establecido de conformidad con la Resolución no. 14-2013 que aprueba los Modelos de Estructura Organizativa.

- a. La división de formación, monitoreo y evaluación de planes, programas y proyectos de enero-diciembre realizaron varios levantamientos en localidades.

No.	Comedores Fijos y Expendio
	Proyecto Indesur
1	Provincia Baoruco:
	Municipio De Los Ríos
	Provincia Independencia:
	Distrito Municipal Guayabal
	Municipio La Descubierta
	Municipio De Jimaní
	Sección Tierra Nueva
	Distrito Municipal Boca De Cachón
	Municipio De Mella
	Distrito Municipal La Colonia
	Distrito Municipal Batey 8



	Provincia Barahona:
	Municipio La Ciénega
	Municipio De Paraíso
	Municipio De Enriquillo
	Provincia Pedernales:
	Municipio Oviedo
2	Comedor Tamayo, Provincia Baoruco
3	Comedor De Miches, Provincia El Seibo
4	Comedor De Samaná
5	Comedor El Limóm, Municipio De Sánchez
6	Comedor Municipio De Haina
7	Comedor Distrito Municipal La Caleta, Boca Chica
8	Comedor Boca Chica
9	Comedor Municipio Jarabacoa
10	Comedor Municipio Matas De Farfán
11	Comedor Distrito Municipal San Luis, Sto. Dgo. Este
12	Comedor Municipio De Guerra
13	Comedor Municipios Sto. Dgo. Norte
14	Comedor Municipio Salinas, Provincia Barahona
15	Comedor Municipio Peñón, Provincia Barahona
16	Comedor Municipio Polo, Provincia Barahona
17	Comedor Municipio Vicente Noble, Provincia Barahona
18	Comedor Municipio Cabral, Provincia Barahona
19	Comedor Villa Central, Provincia Barahona
20	Comedor Dm Villa Mena Arriba, M. Tamayo Provincia, Barahona
21	Comedor Municipio Cotúi, Provincia Sánchez Ramírez
22	Comedor Dm Juancho, Provincia Pedernales.
23	Baní, Nizao, Provincia Peravia
24	Sabana De La Mar, Provincia El Seibo
25	Salcedo, Provincia Hermana Mirabal
26	Villa Los Almacigos, Provincia Santiago Rodríguez
27	Villa Vásquez, Provincia Montecristi
28	Loma De Cabrera, Restauración, Provincia Dajabón
29	Higüey
30	Municipio Sto. Dgo. Norte, La Victoria
31	(La Ciénega, Domingo Sabio, Gualey, 27 De Febrero), Distrito Nacional



b. División Desarrollo Institucional y Calidad en la Gestión

Comprometidos con los diferentes Indicadores del Sistema de Monitoreo de la Medición de la Gestión Pública (SMMG). La división de desarrollo Institucional y calidad en la Gestión, está en contante seguimiento del desempeño y evidencias de las areas a medir, cerrando el año 2021 con las siguientes calificaciones:

Sistema de Monitoreo de Medición de la Gestión Pública (SMMGP)

No.	Órgano Rector	Meta	Puntuación
C1	Contraloría General de la República: Normas Básicas de Control Interno (NOBACI)	100%	En proceso de Implementación.
2	Dirección General de Ética e Integridad Gubernamental (DIGEIG), Portal de Transparencia	100%	100% (Hasta Junio)
3	Ministerio de Administración Pública (MAP) Sistema de Monitoreo de la Administración Pública (SISMAP)	100%	89.45%
4	Oficina Presidencial de Tecnología de la Información OGTIC	100%	71%
5	Dirección General de Compras y Contrataciones Públicas (DGCP) Sistema Nacional de Compras y Contrataciones Públicas (SNCCP)	100%	92.3%
6	Índice de Gestión Presupuestaria (DIGEPRES)	100%	En espera de Calificación

Desarrollo durante el año Metas Presidenciales Enero-diciembre 2021

Metas(S) Presidencial (Es)	Logros Acumulados Ene-Dic. 2021	Restricciones que Inciden en el Cumplimiento de La Meta	% De Avance Respecto De Lo Planeado	Acciones Pendientes De Ejecución
Desnutrición	Expansión de la cobertura alimentaria con la distribución de alimentos con micronutrientes y macro nutrientes para disminuir los niveles de desnutrición	Ninguna	100%	Revisión continua
Pobreza extrema	Distribución de alimentos cocidos y crudos a nivel nacional	Ninguna	100%	Aperturas de nuevos Comedores



Transparencia	Calificación satisfactoria en el Portal de Transparencia y últimos tres meses no calificados	Ninguna	100%	Revisión continua
MIPYMEs	Cumplimiento del Decreto 164-13 sobre la integración de las MIPY- Mes	Ninguna	100%	Ninguna

a) Resultados de las Normas Básicas de Control Interno (NOBACI)

La Dirección General es responsable de establecer y mantener un sistema efectivo de control interno de conformidad con lo previsto en la Ley 10-07. Las disposiciones emitidas por la Contraloría General de la República (CGR), las Normas Básicas de Control Interno (NOBACI), que proveen las bases para la correcta aplicación y alcance de los objetivos del Sistema de Control Interno. Los Comedores Económicos del Estado Dominicano, está trabajando en la actualización e implementación de las nuevas directrices según la resolución No. 008-20 de fecha 14 de octubre del 2020, donde establece modificaciones en la matriz para el autodiagnóstico o evaluación de las Normas Básicas de Control Interno (NOBACI).

b) Resultados de los Sistemas de Calidad

El Comité de Calidad en conjunto con las demás áreas de la institución, realizaron el Autodiagnóstico del Marco Común de Evaluación (CAF), con el que fueron identificados los puntos fuertes y las debilidades, y remitido a la Dirección de Evaluación de la Gestión Institucional del Ministerio de Administración Pública, donde gracias al buen ejercicio de las políticas institucionales se obtuvo una calificación del 100%. En la actualidad la institución continúa su arduo trabajo en el seguimiento al Plan de Mejora del 2022 para mantener de forma efectiva el cumplimiento a los requerimientos de todos los órganos rectores.

En el año en curso la institución se postuló para el Premio Nacional a la Calidad, certificando el compromiso en el buen desempeño de las



funciones de todas las áreas, como una iniciativa de la dirección general de efectuar una gestión comprometida con la transparencia y la calidad.

c) Acciones para el fortalecimiento institucional

Los Comedores Económicos, a través del Departamento de Planificación y Desarrollo, la División de Desarrollo Institucional y Calidad en la Gestión, y el Departamento de Recursos Humanos, realizaron la actualización de la nueva Estructura Organizacional, con la aprobación del Ministerio de Administración Pública (MAP), bajo la Resolución Núm. 001-2021. Como mejora continua se está trabajando en la actualización e implementación del Manual de Funciones y de Cargo, y el Manual de Políticas y de Procedimientos institucional.

Se logró dar respaldo a las políticas de desarrollo social planteadas por el Gobierno Dominicano, a través de los proyectos y programas llevados a cabo para reducir significativamente la falta de alimentos en las familias de escasos recursos.

De igual forma, se revisó y aprobó el Mapa de Procesos en materia de producción, lo que permitió comprobar la correcta práctica del mismo.

Con las acciones realizadas durante el período enero-noviembre del 2021, se logró dar cumplimiento a los proyectos establecidos en el Plan de Trabajo 2021, dentro de estos se encuentran:

- Se promovió el fortalecimiento Institucional y transparencia de los procesos administrativos.
- Cumplimiento a la con la Ley de Compras y Contrataciones



- Se está instalando un Sistema Tecnológico que permite avances significativos en los procesos del Departamento de Almacén de Alimentos y Suministro, garantizando la eficiencia de la CEED.



- Se aplicaron herramientas de calidad productividad que permitieron, lograr una optimización la producción para que los servicios ofrecidos puedan impactar de manera directa a la disminución de los indicadores de desarrollo económico y social: Pobreza Extrema, Hambre, Desnutrición Global, Desnutrición Infantil, Salud Materna y Desigualdad Social.
- La institución dio a conocer a los beneficiarios de los diferentes servicios, la importancia de una sana nutrición, contribuyendo al logro del Objetivo 2: “Hambre Cero” de la Agenda de Desarrollo Sostenible 2030 de la Organización de Naciones Unidas, y el Eje Estratégico de Desarrollo Social de la Estrategia Nacional de Desarrollo (Ley 01-12).
- Se logra el Plan Expansión de los servicios de los Comedores a nivel nacional.
- Dentro de plan de trabajo del 2021, se cumplió con la meta del Programa de Alimentación para los privados de libertad del Sistema Penitenciario Nacional.



- Se promovieron los valores éticos y morales a través de la sensibilización del personal.
- Se promovió la ética profesional y la transparencia, mediante murales y a través del portal web institucional.
- Se promovieron los valores éticos y morales a través de la sensibilización del personal.
- Se ha implementado un sistema de integridad dentro de la institución, promoviendo la Ética Profesional y la Transparencia, mediante murales y a través del Portal Web institucional
- Se aprobó y socializó la modificación 2da Código de Ética de los CEED, contribuyendo a promover la calidad de la gestión administrativa para el fortalecimiento institucional.
- Se conformó la nueva Asociación de Servidores, en fecha tres (3) de marzo del 2021, aprobada por el MAP.
- Se realizó el acta constitutiva del Comité Mixto de Seguridad y Salud en el trabajo en la Administración Pública (SISTAP).
- Se creó un ambiente de trabajo digno de los servidores de la CEED.

4.6 Desempeño del Área de Comunicaciones

Logros y acciones del Departamento de Comunicación

Durante el año 2021, a pesar de la influencia del Covid-19 en la República Dominicana desde el departamento de Comunicaciones de los Comedores Económicos, Uno de los logros fue el relanzamiento de las redes sociales, con un equipo nuevo de técnicos, rescatando las diferentes redes como Instagram, Twitter y Facebook, obteniendo visualizaciones en las historias, alcanzando, hasta cuatro mil visitas.



a. Principales Estrategias de campañas desarrolladas

Con la estrategia de Comunicacional utilizada, de humanizar la marca gubernamental para conectar con las sensibilidades y necesidades de la comunidad en las redes sociales, entre los tópicos que elevaron el engagement de las redes sociales de los CEED, caben destacar:

- Contenidos de educación alimentaria, beneficios del consumo de los alimentos que integran nuestro menú; las efemérides gastronómicas y patrióticas.
- Videos que ilustran la inocuidad y el proceso cocción de los alimentos.
- Valor nutricional de los productos de producción nacional.
- Contenido que resume las actividades sociales propias de la entidad, cómo los almuerzos en diversas comunidades a través de las cocinas móviles.
- Publicaciones de los procesos de Compras y Contrataciones, mostrando transparencia y eficiencia.
- Publicidades de Jornada de Vacunas
- Contenidos de las fechas patrias del país
- Campañas de concientización a las mujeres sobre el Cáncer de mama
- Se sociabilizaciones sobre el cuidado del medio ambiente
- Textos citados de Ruedas de Prensa
- Otras actividades de interés nacional.

El Departamento de Comunicaciones de la institución, ha planificado la campaña Navidad del Cambio, para ser manejada en los medios digitales (periódicos y



blogs), por motivo de las fiestas navideñas 2021.

En este año por lo accidentado que ha sido por el COVID-19, no se agotó el presupuesto publicitario que le fue asignado al Departamento de comunicación, para seguir avanzando y tener mejores resultados en los diferentes medios de informaciones, y posicionar a la institución dentro de los numero uno en las redes, continuaran desarrollándose estrategias de campañas.

b. Impacto en la ciudadanía

Ante el auge de los medios de comunicación digital, la suscripción en los medios tradicionales (papel), ha pasado a segundo plano, y en la actualidad, la difusión de informaciones positivas ha sido extraordinaria. Dentro del impacto a la ciudadanía, se encuentran las campañas de nutrición, para una sana alimentación.



V. SERVICIO AL CIUDADANO Y TRANSPARENCIA

5.1 Nivel de la satisfacción con el servicio

a. Carta Compromiso al Ciudadano

Los Comedores Económicos del Estado Dominicano exhibe en el portal de transparencia la segunda versión de la Carta Compromiso al Ciudadano, correspondientes al año 2020-2022, la cual cumple satisfactoriamente aprobada mediante la Resolución 073-2020, lo que certifica que cumple con todas las formalidades y los requisitos de la metodología sobre la materia. Sirve de guía para conocer de manera detallada y rápida las informaciones sobre el organismo de ayuda social.

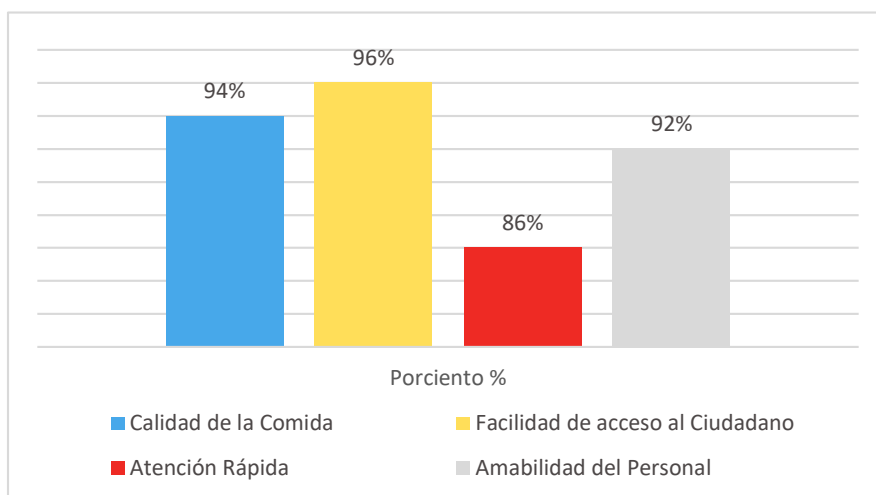
La institución en la evaluación anual de la segunda versión de la Carta Compromiso al Ciudadano, en la cual se incluyó la medición de la satisfacción de los usuarios beneficiados del servicio de venta y/o donación de raciones cocidas en cocinas móviles, se obtuvo una puntuación de 92%, cumpliendo satisfactoriamente con los requisitos de evaluación del Ministerio de Administración Pública (MAP), con el objetivo de apoyar iniciativas que buscan mejoras continuas, transparencias en la gestión.

b. Resultado de Encuestas de Satisfacción

Garantizando la Gestión de satisfacción de Calidad de los alimentos se aplicaron encuestas a los usuarios que reciben los servicios de venta y donación de raciones cocidas en cocinas móviles, basado en consideración aspectos de la Calidad y variedad del menú, la prontitud con que se recibe el servicio, las factibilidades de acceso a las instalaciones, y la amabilidad con que son atendidos nuestros comensales, obteniendo los siguientes porcentajes:



Servicios Principales CEED	Por ciento %
Calidad de la Comida	94%
Facilidad de acceso al Ciudadano	96%
Atención Rápida	86%
Amabilidad del Personal	92%



5.2 Nivel de cumplimiento acceso a la información

Toda persona interesada en obtener informaciones de las actividades, funciones y localidades donde se encuentran ubicados Comedores Económico del Estado, pueden acceder a nuestro portal: www.comedoreseconomicos.gob.do, en el cual son publicadas informaciones de interés, garantizando la transparencia institucional y a los usuarios su derecho al libre acceso a la información pública, cumpliendo así con la Ley 200-04.

Durante el 2021, la Oficina de Libre Acceso a la Información Pública (OAI) continuó atendiendo y dando respuesta en el tiempo establecido a las diversas solicitudes de informaciones recibidas; tal como se muestra en las siguientes estadísticas de los Comedores Económicos del Estado Dominicano.

Gracias a que el Portal Transaccional y la Oficina de Libre Acceso a la



Información Pública mantienen actualizado el Portal de Transparencia de los Comedores Económicos del Estado Dominicano, la institución brinda a las empresas la oportunidad de ser parte de un proceso limpio e íntegro.

Por otro lado, como logro del departamento se alcanzado una relación interdepartamental, a los fines de recibir oportunamente y con la mayor celeridad posible las informaciones referentes a lo que debemos colocar en nuestro portal de transparencia en los plazos señalados por la Dirección General de Ética e Integridad Gubernamental (DIGEIG) y la Oficina Presidencial de Tecnologías de la Información y Comunicación OGTIC.

En la página web de CEED contamos con el enlace al Portal Único de Solicitud de Acceso a la Información Pública (SAIP). Esta plataforma de solicitud de informaciones posibilita un mayor nivel de transparencia a través de un mejor rendimiento de cuentas y una mayor participación de la ciudadanía. Este portal pone a disposición estadísticas de las solicitudes de acceso a la información por diferentes criterios y fácil lectura, además de recibir de manera automática las solicitudes de información dirigidas a la institución.

Se han realizaron las encuestas de satisfacción a los usuarios, se manteniendo interacción con los ciudadanos a través de los canales de comunicación establecidos, correo institucional como son buzones de sugerencias, línea 311 y de manera presencial o telefónica, con la Oficina de Libre Acceso a la Información Pública (OAI).

5.3 Resultado Sistema de Quejas, Reclamos y Sugerencias

Como forma de permitir al ciudadano realizar denuncias, quejas y/o reclamaciones referentes al accionar de la CEED, presentamos en el portal web de la institución, el enlace a la Línea 3-1-1, canal que presenta sus servicios en dos modalidades, vía telefónica o accediendo al portal de internet: www.311.gob.do, Comedores Económicos del Estado Dominicano a través del Sistema 3-1-1, para Denuncias, Quejas, Reclamaciones y Sugerencias,



promoviendo una cultura de eficiencia y transparencia en la administración pública.

En el periodo enero-diciembre 2021, no recibimos denuncias, quejas, reclamaciones, ni sugerencias por parte de la ciudadanía.

Tipo	Caso	Resuelta	Pendiente
Quejas	0	0	0
Reclamaciones	0	0	0
Sugerencias	0	0	0
Total	0	0	0





CRM@311_CECONOMICOS / RAI Sistema de administración de denuncias, quejas, reclamaciones y sugerencias

INICIO
QUEJAS / RECLAMACIONES -
PRO-CONSUMIDOR
LINEA 700
CONFIGURACIONES -

Lista de Quejas & Reclamaciones

Instituciones: 0 Creado(s) 0 Creado(s) 0 Abierto(s) 0 Abierto(s) 0 Declinado(s) 0 En Proceso 0 En Proceso 11 Cerrado(s) [Ver todos](#)

Mostrar registros Buscar:

Tipo	Caso	Estado	Tiempo	Institución	Denunciante	Asignado	Creado	Actualizado
QUEJAS	Q2018091409956	CERRADO	788 DÍAS	COMEDORES ECONÓMICOS DEL ESTADO DOMINICANO (CEED)	BIENVENIDO MAXIMO TITO	LIC. RODOLFO MANUEL CASTILLO	VIERNES 14 DE SEPTIEMBRE, 2018 - 09:53	LUNES 29 DE OCTUBRE, 2018 - 09:54
QUEJAS	Q2018082809823	CERRADO	817 DÍAS	COMEDORES ECONÓMICOS DEL ESTADO DOMINICANO (CEED)	BIENVENIDO MAXIMO	LIC. RODOLFO MANUEL CASTILLO	MARTES 28 DE AGOSTO, 2018 - 08:48	MARTES 04 DE SEPTIEMBRE, 2018 - 08:18
QUEJAS	Q2018082009677	CERRADO	832 DÍAS	COMEDORES ECONÓMICOS DEL ESTADO DOMINICANO (CEED)	SILEER PINTURAS	LIC. RODOLFO MANUEL CASTILLO	JUEVES 02 DE AGOSTO, 2018 - 01:32	MARTES 28 DE AGOSTO, 2018 - 09:25
RECLAMACIONES	Q2018082009676	CERRADO	832 DÍAS	COMEDORES ECONÓMICOS DEL ESTADO DOMINICANO	SILEER PINTURAS	LIC. RODOLFO MANUEL CASTILLO	JUEVES 02 DE AGOSTO, 2018 - 01:17	MARTES 28 DE AGOSTO, 2018 - 09:24



Comedores Económicos del Estado Dominicano (CEED) cuenta con la Comisión de Ética Pública, con la finalidad de coordinar acciones que promuevan el fortalecimiento de la ética y la integridad en la institución y como apoyo en los casos de Denuncias, Quejas, Reclamaciones y Sugerencias de los servidores o usuarios varios miembro de la comisión de ética electa en octubre del 2020, fueron desvinculado por lo que dicha disolución del equipo dificulto la elaboración del plan anual de ética de los CEED.

5.4 Resultado mediciones del portal de transparencia

En el Sub-portal de Transparencia contamos con el apartado de Datos Abiertos, donde se pueden consultar las informaciones correspondientes a:

- Base Legal de la Institución
- Nómina de Empleados
- Estadísticas de Donaciones
- Ejecución Presupuestaria Institucional
- Procesos de Compra
- Estados Financieros
- Otros

En base a las informaciones que son publicadas mensualmente, el Sub-Portal de Transparencia es evaluado por la Dirección General de Ética e Integridad Gubernamental (DIGEIG), obteniendo las siguientes los comedores las siguientes calificaciones:



Calificaciones del Sub-Portal de Transparencia. Enero-diciembre 2021	
Enero	100
Febrero	100
Marzo	100
Abril	100
Mayo	100
Junio	90
Julio	90
Agosto	

Nota: *La Institución está en espera de que las autoridades competentes suministren las calificaciones pendientes.*

Sub-Portal de Transparencia (Página Web)



VI. PROYECCIONES AÑO 2022

La Dirección General de los Comedores Económicos del Estado, está trabajando arduamente, con el propósito de que, en el año 2022, llevar a cabo la ampliación de la cobertura de los servicios, acorde al Plan Estratégico Institucional y a su objetivo de fortalecimiento institucional, la institución continuará con la implementación de un Sistema de Gestión Administrativo eficiente y transparente para el mejoramiento continuo en la gestión institucional.

Con la ampliación de los programas y los proyectos que una vez sean implementados, seguir cumplir con las metas que citamos: Pobreza Extrema, el Hambre, la Desnutrición Global, Desnutrición Infantil, Salud Materna y Desigualdad Social, realizando nuevas alianzas estratégicas publica/privada buscando aportar la dinamización de la economía, y en busca de dar a conocer a los beneficiarios de nuestros servicios la importancia de una sana nutrición, contribuyendo al logro del Objetivo 2: "Hambre Cero" de la Agenda de Desarrollo Sostenible 2030 de la Organización de Naciones Unidas, y el Eje Estratégico de Desarrollo Social de la Estrategia Nacional de Desarrollo (Ley 01-12).

La entrada en vigencia del acuerdo tripartito entre los Comedores Económicos del Estado Dominicano, el Ministerio de Interior y Policía y la Policía Nacional beneficiara a más de 30,000 personas y sus familias.

Para seguir con las Implementaciones de Gobierno Electrónico (ITICGE), la institución tiene planificado la implementación de un Sistema Tecnológico en a nivel nacional, la implementación Servidores en las nubes, las cuales permitirán tener un respaldo de nuestra información que servirá como respuesta de prevención a eventualidades.

De igual forma para el año 2022 se tiene en agenda el desarrollo de los diferentes proyectos que describimos a continuación:

- Rehabilitación y reparación de las Cocinas Móviles,
- Adecuación y habilitación de locales alquilados para nuevos comedores.



- Readecuación y remozamiento de comedores fijos existentes.
- Equipamiento de los nuevos comedores.
- Adquisición de camiones y camionetas para la operatividad diaria de la institución.



GLOSARIO DE TÉRMINOS

- **CEED:** Comedores Económicos del Estado Dominicano, institución que asiste a los sectores más vulnerables del país, proporcionando alimentos crudos y cocidos, con los más altos estándares de calidad, de manera eficiente y permanente, por lo cual nos mantenemos en constante innovación.
- **Cocina Móvil:** Una cocina industrial con capacidad para producir y transportar 5,000 raciones de alimentos diariamente, la cual está construida en un remolque o “tráiler cerrado”, que le sirve de almacén de provisiones y de tracción a la vez.
- **Combo:** Una ración de alimentos crudos que contiene dos o más fundas de productos básicos, tales como arroz, habichuelas, aceite, espaguetis, salsa de tomate, sazón líquida, ajo en pasta, un pollo, salami, víveres y otros artículos similares.
- **END-2030:** Ley 1-12 Estrategia Nacional de Desarrollo. La elaboración y promulgación de esta ley responde no sólo a un mandato constitucional (Artículo 241) y legal (Ley 498- 06), responde sobre todo a una necesidad sentida desde hace tiempo y formulada por distintos sectores económicos y sociales: la necesidad de imprimir un cambio en el modelo de desarrollo, mediante la definición clara de hacia dónde se quiere conducir el país en el largo plazo y cómo se hará.
- **Gob:** Es el uso de las Tecnologías de la Información y Comunicación en el marco de la modernización del Estado, que posibilita el acceso y la entrega de servicios gubernamentales y promueve la participación y transparencia de la gestión pública en beneficio de la ciudadanía en general.
- **e-Servicios:** Se define como la prestación de cualquier servicio,



utilizando como medio de comunicación los canales telemáticos, tales como email, página web, foros, aplicaciones web y la telefonía móvil.

- Expendio: Local utilizado sólo para suministrar alimentos que son producidos en los comedores productores y que puede ser manejado por personal voluntario.
- DIGEIG: Dirección General de Ética e Integridad Gubernamental, organismo creado mediante el Decreto 486-12, en el año 2012, con la finalidad de ser el órgano rector en materia de ética, transparencia, gobierno abierto, lucha contra la corrupción, conflicto de interés y libre acceso a la información en el ámbito administrativo gubernamental.
- iTICge: Es la herramienta creada por la OGTIC para la medición, evaluación sistemática y cuantitativa del avance en la implementación de iniciativas TIC y de Gobierno Electrónico en el Estado dominicano.
- MIPyMES: Micro, Pequeña y Medianas Empresas. Se entiende por micro, pequeña y mediana empresa toda actividad económica realizada por persona natural o jurídica, en actividades empresariales, agropecuarias, industriales, comerciales o de servicio rural o urbano.
- MAP: Ministerio de Administración Pública. Es el órgano rector del empleo público y de los distintos sistemas y regímenes, previstos por la Ley de Función Pública, del fortalecimiento institucional de la Administración Pública y de los procesos de evaluación de la gestión institucional.
- NORTIC: Normas de Tecnologías de la Información y Comunicación. Son reglas de tecnologías de la información y comunicación, creadas por el Departamento de Estandarización,



Normativa y Auditoría Técnica (ENAT), en el 2013. Tienen como objetivo principal el establecimiento de estándares generales, relacionados con aspectos tecnológicos.

- **NOBACI:** Normas Básicas de Control Interno. Definen el nivel mínimo de calidad o marco general requerido para el control interno del sector público y proveen las bases para que los Sistemas de Administración de Control y las Unidades de Auditoría puedan ser evaluados.
- **ODS:** Objetivos de Desarrollo Sostenible. Es el conjunto de objetivos globales para erradicar la pobreza, proteger el planeta y asegurar la prosperidad para todos, como parte de una nueva agenda de desarrollo sostenible. Cada objetivo tiene metas específicas, que deben alcanzarse en los próximos 15 años.
- **OGTIC:** Oficina Gubernamental de Tecnologías de la Información y Comunicación. Es una institución con dependencia del Poder Ejecutivo, creada con la responsabilidad de planificar, dirigir y ejecutar las acciones necesarias para implementar el Gobierno Electrónico en el país, mediante la difusión y uso de las Tecnologías de la Información y la Comunicación (TIC's).
- **PEI:** Plan Estratégico Institucional. Es un instrumento orientador de la gestión o quehacer de una entidad o de una institución pública, formulado desde una perspectiva multianual, que contiene los objetivos institucionales y las acciones que le corresponde realizar en el marco de sus competencias.
- **POA:** Plan Operativo Anual. Es un documento oficial en el que los responsables de una organización, ya sea empresarial, institucional, o no gubernamental, o un fragmento del mismo (departamento, sección, delegación, oficina) enumeran los objetivos y las directrices que deben cumplir en el corto plazo, generalmente un año.



- Provisiones: Conjunto de alimentos y otros artículos relacionados para cubrir necesidades de alguna actividad de nutrición, de suplir una Cocina Móvil, institución u organización.
- PMA Programa Mundial de Alimentos. Es una estructura creada por la Organización de las Naciones Unidas (ONU), que distribuye alimentos para apoyar proyectos de desarrollo, refugiados de larga duración y personas desplazadas.
- Ración Cocida: Porción que se da para alimento de una persona en una comida y que puede consistir en arroz blanco con habichuelas, moro, locrio u otros productos similares.
- Ración cruda: Funda que contiene varios alimentos de la canasta básica familiar, tales como arroz, habichuelas, espaguetis, salsa de tomate, sazón, aceite y otros productos equivalentes.
- SISMAP: Sistema de Monitoreo de la Administración Pública. Es el sistema desarrollado para monitorear y dar seguimiento a los distintos indicadores que ha definido el MAP para evaluar el nivel de avance de la Administración Pública en los distintos temas que son de su rectoría.
- TICs: Tecnologías de la Información y Comunicación. Son un conjunto de herramientas de tecnología que facilitan el procesamiento y transmisión de información por medios electrónicos, como los siguientes: teléfonos, internet, televisión interactiva, intranet, entre otros, etc.



VII. ANEXOS

- a. Matriz de principales indicadores
- Indicadores de las Medidas de Políticas Sectoriales

Institución	Medida de Política	Base Legal	Objetivo (s) Específico (s) END a cuyo logro contribuye la medida de política	Línea (s) Acción de la END a la que se vincula la Medida de Política
Comedores Económicos del Estado	Suministro de Alimentos Cocidos	Ley 16 (de 1942) Decreto 1544-040	OE. 2.3.3	2.3.3.2. Consolidar el sistema de transferencia condicionada priorizando los hogares con jefatura femenina y en condición de pobreza extrema para que asegure el cumplimiento de las corresponsabilidades en materia de salud, educación, capacitación laboral y nutrición y establezca una clara definición de los mecanismos de entrada y salida.
Comedores Económicos del Estado	Educación en Nutrición y Salud	Ley 16 de 1942 Decreto 1544-04	OE 2. 3.3	2.3.3.3Reformar la institución del sistema de protección social para mejorar el sistema de diseño ejecución, monitoreo y evaluación de las políticas de protección e inclusión, coordinada de las acciones de los diversos niveles de gobierno e instituciones.
Ministerio de Administración Pública	Carta Compromiso al Ciudadano	Decreto 211-10 Resolución No. 071-2017	OE 2. 3.3	1.1.1.1 Racionalizar y normalizar la estructura organizativa del Estado, incluyendo, tanto las funciones institucionales como la dotación de personal para eliminar la duplicidad y dispersión de funciones y organismos y propiciar el acercamiento de los de los servicios públicos a la población en el territorio mediante la adecuada descentralización y desconcentración de la prevención de los mismos cuando corresponda.



Dirección General de Ética Gubernamental	Conformación y Funcionamiento de las Comisiones de Ética Pública (CEO)	Decreto 143-17 Decreto 144-17 Resolución 02-2017	OE. 1.1.1	1.1.1.17 Modernizar eficientizar y asegurar la transparencia del Poder Ejecutivo, para fortalecer sus funciones.
Presidencia de la Republica	Comisión de Alto Nivel para la Prevención y Control del Coronavirus. Miembros de la Comisión para atender los Asuntos Sociales.	Decreto 132-20	OE. 2.2.1	2.2.1.2. Fortalecer los servicios de salud colectiva relacionados con los eventos de cada ciclo de vida.
Presidencia de la Republica	Declaración de Estado de Emergencia	Decreto 134-20	OE. 2.2.1	2.2.1.2. Fortalecer el sistema de salud colectiva relacionada con los eventos de cada ciclo de vida.
Ministerio de la Presidencia Dirección General de Compras y Contrataciones	Ley 340-6	Resolución PNP - 03-2020	OE.1.1.1	1.1.1.15 Fortalecer el sistema de compras y contrataciones gubernamentales con apoyo en el uso de la tecnología y la comunicación (TIC) para uso que opere con legalidad, transparencia, eficiencia y facilidad de manejo.



- **Indicadores de acciones y/o Medidas,
Políticas Implementadas por la Institución
para Cumplir con las Políticas Transversales**

Institución	Medida de Política/ Acción	Instrumento (Ley, decreto, resolución, resolución administrativa, norma, disposiciones administrativa)	Política transversal de la END a la que se vincula la medida de política
Comedores Económicos del Estado	Suministro Alimentos Cocidos	Ley 16 (1942) Decreto 1544-04	Segundo Eje Estratégico
Comedores Económicos del Estado	Operativos de Intervención Comunitaria Alimentaria	Ley 16 (1942) Decreto 1544-04	Segundo Eje Estratégico
Comedores Económicos del Estado	Educación en Nutrición y Salud	Ley 16 (1942) Decreto 1544-04	Segundo Eje Estratégico
Ministerio de Administración Pública	Carta Compromiso al Ciudadano	Decreto 211-10	Primer Eje Estratégico
Dirección General de Ética Gubernamental	Políticas Sobre Estandarización de Portales de Transparencia	Resolución 01-2018	Primer Eje Estratégico
Comedores Económicos del Estado	Implantación de Programa de Reciclaje	Ley 64-00	Cuarto Eje Estratégico
Comedores Económicos del Estado	Comité de Compras y Contrataciones	Resolución No. 002-2018	Primer Eje Estratégico
Comedores Económicos del Estado	Conformación del Comité Administrador de los Medios Web (CAMWEB) CEED	Resolución No. 001/2018	Primer Eje Estratégico



• **Indicadores de los Procesos
de la Institución**

No.	Área	Actividades	Nombre Del Indicador	Frecuencia	Línea Base	Meta	Última Medición	Resultado
1	Departamento Compras y Contrataciones	Modalidades de las diferentes Compras	Ejecución del PACC	A requerimientos de otras áreas	Ley 340-06 de Compras y Contrataciones de Bienes y Servicios, Obras y Concesiones Y la Ley No. 340-06: C	Ejecutar el 100% del Presupuesto destinado a las compras	14 de Diciembre 2021	Se logro ejecutar más del 100 % de las metas , por los aportes extraordinarios
2	Departamento de Almacén de Alimentos y Suministros	Despacho y suministro de alimentos, bebidas y desechables a los Comedores Fijos, Expendios y Cocinas Móviles a nivel nacional	Porcentaje de avance de la programación de mercancías enviadas	Semanal	Manual de Procedimientos del Departamento de Almacen y Alimentos y Suministros	Logras abastecer el 100% de los almacenes de los Comedores Fijos, Expendios y Cocinas Móviles	9 de Diciembre 2021	se logro mantener abastecido, el 100% de los almacenes, con las mercancías necesarias para la productividad de los comedores a nivel nacional
3	Dirección de Procesamiento de Alimentos	Distribuir alimentos cocidos, con los más altos estándares de calidad a precios asequibles y/o donados a la población.	Suministro de raciones Alimenticia a la Población	Diario	Manual de Procedimientos de la Direccion de procesamientos de Alimentos (Igualdad de derechos y oportunidades a los Usuarios)	Disminuir la pobreza mediante un efectivo y eficiente sistema de protección social, que tome en cuenta las necesidades y vulnerabilidades.	15 de Diciembre 2021	Se logro impactar directamente mas 566,940 beneficiarios
4	Departamento de Control de Procesamiento de Alimentos	Realizar Inspecciones de todos los procesos que intervengan en la Producción de Alimentos Cocidos	Control de la Calidad de los Alimentos	Trimestral	Reglamento General para Control de Riegos en Alimentos y Bebida en la República Dominicana, Decreto No. 528-01	Establecer las medidas de control necesarias para reducir o eliminar las probabilidades de que se produzcan efectos adversos para la salud así como para minimizar la gravedad de los mismos, en toda la secuencia productiva de alimentos, buscando siempre la satisfacción de los clientes	30 de Septiembre	Aceptacion de los comensales, dando buenas referencias de la ciudad de los Alimentos en la Encuestas realizadas.
5	Dirección de Inspectoría	Realizar inspecciones a los Comedores fijos, expendios y cocinas móviles a nivel nacional	Gestión de Supervisión Operativa	Diaria,Semanal, Mensual,Semestral y Anual	Reglamento General para Control de Riegos en Alimentos y Bebida en la República Dominicana, Decreto No. 528-01	Garantizar el cumplimiento de las operaciones de forma eficaz y eficiente, de manera transparente acorde a los lineamientos trazados por la institución	15 de Diciembre 2021	Se logro realizar 31,944 inspecciones a nivel nacional
6	Departamento de Transporte	Realizar el traslado eficiente y de calidad del personal y los insumos a nivel nacional.	Gestión de Transporte	Diaria,Semanal, Mensual,Semestral y Anual	Manual de Procedimientos del Departamento de Transportacion	Garantizar el traslado eficiente de los colaboradores	10 de Diciembre	Se logro realizar mas de las rutas programadas con 109%,



7	Dirección Financiera (Dept.de Presupuesto)	Distribución y utilización del presupuesto	Gestión Presupuestaria	Diaria,Semanal, Mensual,Semestral y Anual	Ley Orgánica de Presupuesto para el Sector Público Ley no. 423-06 y sus reglamentos	Ejecutar el 100% del Presupuesto	15 de Diciembre 2021	Se ejecuto del ccc del presupuesto
8	Dirección Financiera (Dept.de Contabilidad)	Mantener actualizadas los diferentes asientos y el Balance General de la Institución	Actualizaciones de los diferentes Asientos Contables	Mensual	Manual de Procedimiento del Departamento de Contabilidad	Llevar el control de los Registros Contables y Presupuestales para la presentación oportuna de la información financiera en cumplimiento con las leyes establecidas	30 de noviembre 2021	Se logro mantener actualizados los Registro y el Control de las diferentes Cuentas
9	Departamento de Recursos Humanos	Seleccionar el personal,Fomentando la igualdad de géneros	Reclutamiento y Selección de personal.	a Requerimientos de las areas	Ley 41-08 sobre función pública y sus Reglamentos Y Reglamento No. 527-09 Estructura organizativa, cargos y política salarial	Definir los lineamientos para el Reclutamiento y Selección del Personal de la Institucion ,promoviendo la equidad e igualdad de oportunidades	30 de noviembre 2021	Se logro mantener un equilibrio en los diferentes grupos ocupacional, seleccionando personal y basado en la igualdad de genero.
10	Departamento de Recursos Humanos y Planificación y Desarrollo	Analisis y SeguimientoS al (SIPMA)	Sistema de Monitoreo de la Administración Pública (SISMAP)	Según fechas establecidas en la Guía del Seguimiento (sismap) ,del Ministerio de Administracion Publica (MAP)	Resolucion 212-2020, que Actualiza y Formaliza el funcionamiento del Sistema de Monitoreo de la Administracion Publica	Lograr obtener la Puntuacion de 100%, por las evidencias Cargadas al Sistema	31 de noviembre 2021	La Institucion a logrado una puntuacion del 89.45%
11	División de Evaluación del Desempeño y Capacitación	Capacitar al personal	Capacitación de los colaboradores	Según Plan de Capacitación	Manual de Procedimeinto de LA Division de Evaluacion del Desempeño y Capacitacion, asi como la Ley 41-08 sobre función pública y sus Reglamentos Y Reglamento No. 527-09 Estructura organizativa, cargos y política salarial	Lograr capacitar a los colaboradores , conforme a las funciones que realizan	30 de noviembre 2021	Se logro cumplir con el Plan de Capacitación, realizando talleres,curso,dip lomados, realizados por instituciones y el personal a cargo
12	Departamento Jurídico	Elaboración de Contratos y Convenios	Procesos Jurídicos	A requerimiento		Realizar Acuerdos y Convenios de cooperación, con lo cual ambas partes se comprometen con la naturaleza de las instituciones	30 de noviembre 2021	Se logro la Firma de mas de 15 convenios , y la realización de los contratos de los diferentes oferentes adjudicados en los procesos de compras, actividades relacionadas así como el seguimiento a los convenios ya existentes



13	Planificación y Desarrollo, en conjunto con Servicios General y jurídico	Garantizar que todas las personas tengan acceso, físico, social y económico permanentemente al suministro de alimentos seguros, nutritivos y en cantidad suficiente	Nivel de implementación de los proyectos.	Según requerimiento de la Dirección General	Política de seguridad alimentaria. Ojo ODS	Lograr que cada dominicano, tenga acceso a un comedores fijo o expendio	30 de Noviembre 2021	Se logro realizar un levantamiento a nivel nacional de 31 localidades, para la realización de nuevos puntos de ventas
14	Departamento de Tecnología de la Información y Comunicación	fortalecer los procesos Tecnológicos	Sistematización de los sistemas Tecnológico	Según cronograma	Manual de Procedimientos de Tecnología y las Normas de Control Internos (NOBACI)	Lograra tener un mayor control de las actividades y evitar perdidas de informaciones	15 de noviembre 2021	Se logro tener las informaciones requeridas, en menos tiempo y confiables
15	Oficina de libre acceso a la información	Mantener actualizado el Portal de transparencia	Resultado mediciones del portal de transparencia	Mensual	Ley 200-04 y sus reglamentos	Mantener el Portal de Transparencia actualizado	jul-21	Se logro durante mantener una puntuación satisfactoria



**b. Matriz Índice de Gestión
Presupuestaria Anual (IGP)**

Gestión Presupuestaria				
	Programación Física	Programación Financiera	Ejecución Física	Ejecución Financiera
Personas Vulnerables Reciben Raciones Alimenticias	650,343	1,660,776,368	823,711.24	1,814,988,981.51

Nota:

- a. La ejecución financiera fue superada debido a los aportes extraordinarios
- b. La ejecución física corresponde hasta el 15 de diciembre del año en curso



c. Plan de Compras.



DATOS DE CABECERA PACC		
MONTO ESTIMADO TOTAL	RD\$	1,083,067,832.70
CANTIDAD DE PROCESOS REGISTRADOS		139
CAPÍTULO		0201
SUB CAPÍTULO		02
UNIDAD EJECUTORA		0014
UNIDAD DE COMPRA		Comedores Económicos
AÑO FISCAL		2021
FECHA APROBACIÓN		
MONTOS ESTIMADOS SEGÚN OBJETO DE CONTRATACIÓN		
BIENES	RD\$	1,009,917,390.74
OBRAS	RD\$	28,000,000.00
SERVICIOS	RD\$	37,150,441.96
SERVICIOS: CONSULTORÍA	RD\$	8,000,000.00
SERVICIOS: CONSULTORÍA BASADA EN LA CALIDAD DE LOS SERVICIOS	RD\$	-
MONTOS ESTIMADOS SEGÚN CLASIFICACIÓN MIPYME		
MIPYME	RD\$	208,987,124.88
MIPYME MUJER	RD\$	56,015,938.91
NO MIPYME	RD\$	818,064,768.90
MONTOS ESTIMADOS SEGÚN TIPO DE PROCEDIMIENTO		
COMPRAS POR DEBAJO DEL UMBRAL	RD\$	3,540,841.15
COMPRA MENOR	RD\$	32,442,277.44
COMPARACIÓN DE PRECIOS	RD\$	78,004,536.47
LICITACIÓN PÚBLICA	RD\$	969,080,177.64
LICITACIÓN PÚBLICA INTERNACIONAL	RD\$	-
LICITACIÓN RESTRINGIDA	RD\$	-
SORTEO DE OBRAS	RD\$	-
EXCEPCIÓN - BIENES O SERVICIOS CON EXCLUSIVIDAD	RD\$	-
EXCEPCIÓN - CONSTRUCCIÓN, INSTALACIÓN O ADQUISICIÓN DE OFICINAS PARA EL SERVICIO EXTERIOR	RD\$	-
EXCEPCIÓN - CONTRATACIÓN DE PUBLICIDAD A TRAVÉS DE MEDIOS DE COMUNICACIÓN SOCIAL	RD\$	-
EXCEPCIÓN - OBRAS CIENTÍFICAS, TÉCNICAS, ARTÍSTICAS, O RESTAURACIÓN DE MONUMENTOS HISTÓRICOS	RD\$	-
EXCEPCIÓN - PROVEEDOR ÚNICO	RD\$	-
EXCEPCIÓN - RESCISIÓN DE CONTRATOS CUYA TERMINACIÓN NO EXCEDA EL 40% DEL MONTO TOTAL DEL PROYECTO, OBRA O SERVICIO	RD\$	-
EXCEPCIÓN - RESOLUCIÓN 15-08 SOBRE COMPRA Y CONTRATACIÓN DE PASAJE AÉREO, COMBUSTIBLE Y REPARACIÓN DE VEHÍCULOS DE MOTOR	RD\$	-



Listado de Proveedores

EMPRESAS ADJUDICADAS
20M ENTERPRISES SRL
ABADOM SRL
ACEVEDO AGROINDUSTRIAL
ADC ARQUITECTURA ASESORIA DISEÑO CONSTRUCCION, SRL
ALL ENTERPRISES SUPPLY ALLSUP, SRL
ALLMAN LEVENANTOR DOMINICANA, SRL
ALMACEN JUAN MARIA GARCIA
ALMACENES LOZARA SRL
ALMACENES OCEAN BEEF
ALMCAPITAL SRL
ARBRICA SOLUTIONS, SRL
AURORA BANANA, SRL
BANDERPACK, SRL
BEN&BEZ MULTI-SERVICES
BRAIN GENERAL SERVICE SRL
CAJUFA SRL
CAPLAFE SUPLIDORES DE ALIMENTOS Y MATERIALES
CARABALLO Y DIMA SRL
CASA HERMANOS JEREZ
CASA PACO
CEREMO SRL
CETIOSA, EIRL
CMVAL SUPPLY GROUP SRL
COLUCE SRL
COMEDOR CARIBE SABOR ORTIZ REYNOSO, SRL
COMERCIAL CORAZON
COMERCIAL EL AGUILON, EIRL
COMERCIAL LA REDENCION, SRL
COMERCIAL SAINED, S.R.L
COMERCIAL SIDER, S.R.L
COMERCIAL VIARIOS, SRL
COMERCIALIZADORA DEL ATLANTICO JAL, SRL
COMERCIALIZADORA EXTREMADURA, SRL
COMERCIALIZADORA INDUSTRIAL DOMINICANA SRL
COMERCIALIZADORA MARITEJ, SRL



COMERDOM SRL
COMPETITION INVESTMENT SRL
CONCEPTOS BRYCIKEI SRL
CONSEQUI SRL
CONSERPRE SRL
CONSORCIO ARACHE CASTILLO SRL
CORE GROUP, SRL
CREEKVIEW CAPITAL SRL
CRUSTACEANS INVESTMENTS SRL
D' CANDY REPOSTERIA EIRL
DELMARE DOMINICANA
DERYCLAM, SRL
DESARROLLOS VIOLANTE SRL
DESCORP, SRL
DICARFEMA
DISTRIBUIDORA ACL SRL
DISTRIBUIDORA DE ALIMENTOS R R, SRL
DISTRIBUIDORA FRANCO SUR
DISTRIBUIDORA HUED SRL
DISTRIBUIDORA MIDOMI, SRL
DISTRIBUIDORA ROPI SRL
DISTRIBUIDORA YERIVAL SRL
DISUCONST SRL
DOMIGREEN SRL
DRS SUPLISERVICE
DTE DOMINICAN TOOLS Y EQUIPIMENST SRL
EDRESENTHAN, EIRL
EL ABASTO ABREU, S.R.L
ELIZABETH DE JESUS ASENCIO
EMFERN, SRL
EMPAQUES MULTIPLES SRL
EMPRESAS MACANGEL, SRL
ESTRELLA ROJA SRL
ETIGEN PHARMA, SRL
EURYS RAFAEL ALMANZAR MARTE, EIRL
EVEL SUPLIDORES SRL
EVERST CORPORATION, SRL
FACTORIA DE ARROZ LUIS MARTINEZ SRL



FACTORIA ENSA SRL
FACTORIA JOSE GALAN,SRL
FASOL MULTISERVICES,SRL
FERDWIN,SRL
FOOD GOURMET JALESCIS RD SRL
FOOD TRUCK DOMINICANA,SRL
FRADICA SUPLIDORA,SRL
FRANCHARD SRL
FULSOLUCION SRL
GEMAR SRL
GESTORA EMPRESARIAL DOMINICANA SYZ, SRL
GOLDEN SAND,SRL
GREEN BEANS CONSULTING GROUP SRL
GROUP CORPORATION, CARPIO CEDEÑO BUSINES, SRL
GRUPO AGROPECUARIO DON JULIO,SRL
GRUPO ALIMENTICIO ABHEY, SRL
GRUPO BICERICI,SRL
GRUPO DITER SRL
GRUPO FRAINLEX SRL
GRUPO J. RAFAEL NUÑEZ
GRUPO MACCABI SRL
GRUPO MARTE ROMAN SRL
GRUPO NAUTILUS 3P DOM.
GRUPO PRISTINE, S.R.L
GRUPO PUENTE NEGRO, SRL
GRUPO RUZMAN SRL
GRUPO SUPER ALBA SRL
GRUPO VIGOR,SRL
GUANKARA DE INVERSIONES SRL
HARGREEVES ENTREPRISES, SRL
HERMOSILLO COMERCIAL, SRL
HISPONIOLA GRAIN SRL
HMP INVESTMENT, SRL
IMPORTACIONES Y SERVICIOS MENDEZ Y CASADO,SRL
IMPORTADORA NACIONAL DE COMESTIBLE (INACO)
IMPORTADORA Y DISTRIBUIDORA MARM
IMPRESOS DEL ROSARIO SRL
INMOBIAD SRL
INVERSIONES ALMENA DORADA,SRL



INVERSIONES BRENNERO, SRL
INVERSIONES DOMINICANA DYSAMUC, SRL
INVERSIONES EROSKI SRL
INVERSIONES GUAYACAN SRL
INVERSIONES ISLAS DEL REY, SRL
INVERSIONES MEJIA VELAZQUEZ SRL
INVERSIONES PRIVILEGIADAS 4P
INVERSIONES REYES GARCIA, SRL
INVERSIONES REYES HERNANDEZ, SRL
INVERSIONES XAPREN, SRL
INVERSIONES YANG SRL
J. RAFAEL NUNEZ P, S.R.L
JM DISTRIBUCION SRL
JUFE FOOD SUPPLY, SRL
JULARA FOOD EIRL
KAANAPALI AGROINDUSTRIAL
KADASHI COMERCIAL
KARAMELLO SRL
KRAKOW QUALITY MULTI SERVICE, SRL
L.B EVENTOS SOCIALES, SRL
LA BRASA SRL
LA COCINA DE JACKIE
LB EVENTOS SOCIALES
LE COMIDARE
LEPTUS REALTY BUSINESS SRL
LUMECA COMERCIAL SRL
MAGNA COMERCIAL, S.R.L
MANACLAR DOMINICANA
MASM SRL
MEGAMAX DOMINICANA
MERAKI SOLUTIONS SRL
MERU INVESTMENTS, SRL
MIXCORP SRL
NELCORT MULTISERVICES SRL
NEOAGRO SRL
NORTH FIELD SRL
NURKS, SRL
OBELCA SRL
OFIGRAL SRL



OLIMARI GOURMET SRL
ON CAPITAL, SRL
OREGA CORPORATION SRL
PANADERIA CIBAO SRL
PANIFICADORA MACIEL
PARATA SRL
PETROANTILLANA, SRL
PIGUERAS TAVERAS SRL INVERSIONES Y SERVICIOS
PINK IGUANA, SRL
PLIX GROUP SRL
POWER MACHINERY SRL
PRODAJAS, SRL
PRODUCTOS AGROPECUARIOS DEL CERRO, SRL
PRODUCTOS ALIMENTICIOS NACIONALES, SRL
PROMODA, SRL
PROVYSCOMVIR SRL
RAGAMA TRADING, SRL
RAMC INTERNATIONAL
RANCHO COLAO
RANSA COMERCIAL, SRL
RH TRADING SRL
ROGAMA SRL
ROGAMA, S.R.L
ROSSY MARIA GOMEZ PEREZ
RYP PROVISOLUCIONS SRL
S & D RESTAURANT, SRL
SAHA COMPANY SRL
SEEKER PRACTICAL OPPOTUNITES
SERVICIOS ALIMENTICIOS DAYALU SRL
SERVIDIOR, EIRL
SHARYS GOURMET
SHELBY'S DEVELOPERS SRL
SOCIEDAD AGRICOLA SANTO DOMINGO
SOFIA ISABEL CONFECCIONES
SOLUCIONES ESPECIALIZADAS EN PRODUCTOS
SOLUCIONES GLOBALES PEREZ MELLA
SUMINISTROS E INVERSIONES
SUPERMERCADO 100% S.R.L
SUPERMERCADO 100% SRL



SUPERMERCADO ABREU HENRIQUEZ
SUPERMERCADO AVANZADO, SRL
SUPERMERCADO HAINA SRL
SUPERMERCADO PRECIO JUSTO SRL
SUPERMERCADO RAINBOW, S.R.L
SUPLIDORA ALVE, SRL
SUPLIDORA ARIRACA, SRL
SUPLIDORA DRARLY SRL
SUPLIDORA HEMGRIMA SRL
SUPLIDORA NICARTOM
SUPLIDORES SERDIPE SRL
SUPLIVENTAS TRICOL
SUPPLY MARKET HTC SRL
SYD RESTAURANT
TEJEMAR COSMETIC
TELERIN COMERCIAL SRL
TERMOMASTER SRL
THE SECUREPHARMA PARTNESHIP
THIRTEEN NINETLEN, SRL
TRANSPORTES VIRAMICA
TREBOL GREEN EIRL
UMBRELLA TECH SRL
UNIPOLLO PADROS DEL CAMPOS, SRL
UPSY MULTIMARCAS SRL
VARGAS SERVICIOS DE CATERING
VEMEN SRL
VICTAMAK COMERCIAL
VIRGINIA SRL
WARCORP-9 SRL
YAGMIVI ALIMENTOS Y BEBIDAS, SRL
YENNY ALEXANDRA GOMEZ PEREZ



Comprometidos con servir alimentos nutritivos y de calidad a nivel nacional en las Cocinas Móviles



Nuestros comedores fijos diariamente producen alimentos cocidos con los estándares de nutrición establecidos a la población en general



Cocina Presidencial, para suplir de alimento en las diferentes actividades Realizada por el Gobierno Dominicano, como muestra de ahorro del Gasto Público.



Lanzamiento Programa Almuerzo Navideño 2021



Producción

Comedores Económicos del Estado Dominicano

Dirección, Coordinación y Redacción

Dr. Edgar Augusto Félix Méndez

Licda. Ruth Estrella de Peña

Ing. José Manuel Peguero

Lic. Silverio Severino

Licda. Carmen Ant. Santos

Lic. Rodolfo Castillo

Licda. Tiastrira Cabrera

Diagramación y Ejecución

Mario Monte de Oca

