



REPÚBLICA DOMINICANA

# MEMORIA INSTITUCIONAL

---

AÑO 2022



GOBIERNO DE LA  
REPÚBLICA DOMINICANA

---



COMEDORES  
ECONÓMICOS

# MEMORIA INSTITUCIONAL

---

AÑO 2022



GOBIERNO DE LA  
REPÚBLICA DOMINICANA

---



COMEDORES  
ECONÓMICOS

## INDICE DE CONTENIDO

I.	RESUMEN EJECUTIVO .....	4
II.	INFORMACIÓN INSTITUCIONAL .....	9
2.1	Marco Filosófico Institucional.....	9
a.	Misión .....	9
b.	Visión .....	9
c.	Valor.....	9
2.2	Base Legal 10	
2.3	Estructura organizativa .....	12
2.4	Planificación Estratégica Institucional.....	14
III.	RESULTADOS MISIONALES .....	18
3.1	Información Procesos Misionales .....	18
a.	Gestión de Compras y Contrataciones .....	18
b.	Gestión Almacén de Alimentos y Suministro.....	40
c.	Gestión de Procesamiento de Alimentos.....	41
d.	Gestión de Control de Procesamiento de Alimentos.....	48
e.	Gestión de Transporte .....	49
f.	Gestión de Inspectoría .....	51
IV.	RESULTADOS AREAS TRANSVERSALES Y DE APOYO .....	52
4.1	Desempeño Administrativo y Financiero .....	52
4.2	Desempeño de los Recursos Humanos.....	61
4.3	Desempeño de los Procesos Jurídicos .....	70
4.4	Desempeño de Tecnología de la Información y Comunicación.....	73
4.5	Desempeño del Sistema de Planificación y Desarrollo Institucional .....	76
4.6	Desempeño del Área de Comunicaciones .....	84
V.	SERVICIO AL CIUDADANO Y TRANSPARENCIA INSTITUCIONAL .....	88
5.1	Nivel de la Satisfacción con el Servicio.....	88
5.2	Nivel de cumplimiento de acceso a la información .....	90
5.3	Resultado Sistema de Quejas, Reclamos y Sugerencias .....	91
5.4	Resultado mediciones del Portal de Transparencia.....	92
VI.	PROYECCIONES AÑO 2023 .....	93
VII.	ANEXOS .....	96
a.	Matriz de principales indicadores de gestión por procesos	
b.	Matriz Índice de Gestión Presupuestaria IGP	
c.	Plan de Compras	
d.	Otro	

# I. RESUMEN EJECUTIVO

Memoria 2022

Comedores Económicos del Estado Dominicano (CEED), en su rol como entidad de asistencia social, cumplió con el objetivo de garantizar una alimentación de calidad a la población más vulnerable, y dar cumplimiento a lo establecido en la Ley 1-12 de la Estrategia Nacional de Desarrollo (2010-2030).

En el año 2022 los Comedores Económicos del Estado cumplieron ochenta años al servicio de los sectores más frágiles, brindando protección alimentaria y nutricional. Este aniversario coincidió con un cambio drástico en la cultura organizacional y el alcance de la institución, respaldado por el Presidente de la República, Luis Rodolfo Abinader Corona. La transparencia y manejo pulcro de los recursos puestos bajo nuestra responsabilidad han servido para sobrepasar en 13,363,244.00 la cantidad de raciones cocidas entregadas con respecto al 2021, que fue de 21,412,553.

Respecto a las áreas misionales y a través de los diferentes programas sociales, la institución ha entregado más de 34,775,797 raciones cocidas, con una inversión de RD\$3,318,709,616.90. El programa la Navidad del Cambio benefició a un millón cuatrocientos treinta mil setenta y cinco dominicanos con una inversión equivalente a la producción de 8,580,448 raciones estándar en todo el territorio nacional. Además, se distribuyeron al mes de noviembre 10,477,757 raciones crudas con una inversión de RD\$937,494,450.77.

Fruto del acuerdo interinstitucional entre Comedores Económicos y la Procuraduría General de la República se distribuyeron desayunos, almuerzos y cenas para una población carcelaria superior a los 30 mil privados de libertad con una inversión de RD\$886,527,824.19.

A fines de llevar ayuda humanitaria y raciones alimenticias a los afectados por el paso del huracán Fiona los Comedores Económicos distribuyeron 318,120 raciones cocidas en las ocho provincias declaradas en emergencia: La Altagracia, Samaná,



Hato Mayor, El Seibo, La Romana, Ma. Trinidad Sánchez, Duarte y Monte Plata. Durante las operaciones de intervención se distribuyeron además 142,183 en otras provincias o municipios afectados. En total se entregaron 460,303 raciones. En otro orden, en el operativo se elevó la producción de los Comedores fijos de: Samaná, La Romana, Bayaguana, San Pedro de Macorís, Quisqueya, Sabana Grande Boya, Monte Plata, Nagua y San Francisco de Macorís; adicionalmente, las Cocinas Móviles se trasladaron a los municipios de Ramón Santana, Miches, Sabana de la Mar, Boca de Yuma, Las Terrenas, Las Galeras e Higüey. Las raciones cocidas entregadas conllevaron una inversión total de RD\$33,657,814.50. Se elaboraron además 22,720 raciones crudas entre la fecha del siniestro y el 18 de octubre. Para compensar las salidas de almacén no planificadas, originadas a causa de la tormenta Fiona, los Comedores Económicos nos acogimos al Decreto Presidencial 537-22 realizando un primer procedimiento de compra de excepción de emergencia nacional MAE-PEEN-2022-001 por un monto de RD\$43, 550,750.00.

Los días 4 y 5 de noviembre de 2022 varios sectores y barrios de la provincia Santo Domingo/Distrito Nacional se vieron afectados por una vaguada. A fines de paliar la situación los CEED elevaron en 30% la producción diaria de raciones en los comedores del Gran Santo Domingo. Alrededor de 48,230 raciones cocidas y 8,000 crudas fueron distribuidas a esos sectores con una inversión RD\$9,610, 940.00

En cumplimiento a lo establecido en la Ley 340-06 de Compras y Contrataciones de Bienes y Servicios, Obras y Concesiones la institución ejecutó un 1817% del Plan Anual de Compras 2022, equivalente a RD\$3,104,870,996.36. Esto fue posible gracias al presupuesto extraordinario recibido de RD\$2,871,323,351.

En cuanto al Decreto 31-22 de fecha 27 de enero del 2022, donde se instruye a las instituciones públicas encargadas de programas de alimentación a adquirir productos nacionales en MIPYMES, los Comedores Económicos realizaron el proceso CCC-LPN-2022-0019. Se adjudicaron a Mipymes Industriales Nacionales un monto total de RD\$24,854,695.00. Se logró adjudicar a las empresas Mipymes de 30% PACC 2022, superando el año 2021 con un 11%.



Como una iniciativa del gobierno central de garantizar que no falte en la mesa de cada dominicano una cena digna durante la navidad, el 25 de noviembre se lanzó la segunda versión del programa “NAVIDAD DEL CAMBIO”. Este programa benefició a 1,430,075 dominicanos con comidas cocidas crudas y 110,128 hogares con combos de comida cruda invirtiendo un total de RD\$698,891,100. Con esta inversión los comedores económicos producirían el equivalente a unas 8,580,448 raciones de comida cocidas estándar, sin embargo, el contenido y costo de las mismas (cerdo y pollo asado, pasteles, telera, uvas, manzanas...) es muy elevado con relación a las raciones normales producidas entre los meses de enero a noviembre. También se proyectó la distribución de 400,000 raciones crudas tipo combo hasta marzo del 2023.

Cumpliendo con el mandato del Presidente de la República, Luis Abinader, expresado ante el Congreso Nacional el pasado 27 de febrero iniciamos un ambicioso proyecto de apertura de comedores en aquellas provincias, municipios, distritos municipales o sectores que carecen de ellos. En el mes de junio dejamos inaugurado un nuevo comedor en la provincia de Hato Mayor. Durante los 7 meses de operación de este comedor se han servido 248,888, raciones cocidas con un valor de RD\$16,414,277.61. En agosto se abrieron las puertas de un comedor en el municipio cabecera de Cotuí; este comedor, ha producido más de 74,993 raciones cocidas, con un valor RD\$5,500,347.8, las cuales impactan positivamente el bienestar de los cotuisanos, quienes gastan menos en el sustento diario de sus familias. Además, con cada apertura de nuevos comedores contribuimos a la creación de nuevas fuentes de ingreso para sus pobladores. En la provincia de Azua está en operación un segundo comedor: el de Estebanía, que hasta la fecha ha entregado a sus pobladores un total de 93,466 raciones alimenticias. Otro de los municipios que ya han visto la promesa de tener un Comedor Económico en su demarcación es el de Villa Altagracia, que fue inaugurado en el mes de octubre y cuya producción superan 47,372 raciones a la fecha.

A fin de llevar bienestar a los estudiantes de la Universidad Autónoma de Santo Domingo dimos firma a un acuerdo interinstitucional entre la alta casa de estudios



y Comedores Económicos. Fruto de este acuerdo se han puesto en funcionamiento algunos comedores, como es el caso del ubicado en el recinto San Juan de la Maguana, que por 14 años esperó la voluntad de un gobierno que financiara su operación y que ha entregado aproximadamente 26,879 raciones durante sus primeros meses de operación. De manera similar se reiniciaron operaciones de cocina en los comedores situados en los recintos universitarios de Barahona y en la sede central del Distrito Nacional. Comedores Económicos ha destinado un monto de RD\$76,610,900.67 en productos para la elaboración de raciones alimenticias que fueron utilizados en los recintos Universitarios de Barahona, San Juan de la Maguana y el Distrito Nacional. Un total de 1,014,478 raciones han sido elaboradas en dichos comedores Uasdianos.

A través de otro novedoso acuerdo interinstitucional, firmado entre la Lotería Nacional y Comedores Económicos, se dio apertura a un comedor ubicado en el sector La Feria del Distrito Nacional, el cual sule de alimentos a dos poblaciones distintas: los empleados de la Lotería Nacional y el público general que diariamente circula en la zona. Un total de 84,176 raciones cocidas han sido elaboradas en el Comedor Padre Billini, administrado por los Comedores Económicos.

Como parte del proyecto de apertura de nuevos comedores, se han puesto en operación centros de distribución o “Expendios” que son locales donde no se cocina propiamente, sino que se distribuyen raciones producidas en un comedor cercano. Centros de este tipo operan en el sector Valiente, del Distrito Municipal de La Caleta en Boca Chica; también en el sector El Dique, ubicado en la ribera occidental del río Ozama. En el interior del país, se han puesto en funcionamiento expendios en el municipio Sabana Larga de la provincia San José de Ocoa y en el Batey 5 de la provincia Bahoruco la distribución de 335,221. En Valiente se distribuyen todos los días un promedio de 900 raciones diarias.

A fines de agilizar la apertura de nuevos comedores se iniciaron la renta de locales en varias localidades del país. En el transcurso del año se han abierto nuevos comedores en los municipios de Enriquillo, Paraíso, El Peñón y Jaquimeyes de la provincia de Barahona. En el último trimestre del año se están ejecutando obras de



adecuación de locales en: El sector Don Gregorio del municipio Nizao, el municipio Las Yayas de Viajama en la provincia de Azua, municipio de Vicente Noble, Barahona, municipio Cabral, provincia Barahona, Municipio de Tamayo, Bahoruco, Distrito municipal Mena, provincia Bahoruco, Villa Jaragua, provincia Bahoruco, municipio Duvergé, provincia Independencia, Municipio cabecera Jimaní, provincia Independencia, Las Charcas de María Nova, provincia San Juan de la Maguana, Municipio Oviedo, provincia Pedernales, Juancho, provincia Pedernales, El Pino, provincia Dajabón, Jima Arriba, provincia La Vega, El Pino, provincia La Vega, Cívicos, provincia Sánchez Ramírez, Hostos, provincia Duarte, Sánchez Provincia Samaná, Municipio cabecera Santa Bárbara de Samaná, provincia Samaná, Santo Domingo Oeste, local de Inespre, municipio Pedro Brand, provincia Santo Domingo.

En todo el territorio nacional se han celebrado almuerzos dirigidos a los comunitarios con la presencia del Presidente Luis Abinader donde este, escucha las necesidades de boca del pueblo. En cada pueblo del país, los Comedores Económicos servimos almuerzos que han sido popularmente bautizados como “almuerzos presidenciales” y que se utilizan para la entrega de títulos a parceleros u otras obras del Estado. Más de 100,000 mil raciones presidenciales han sido distribuidas en 83 almuerzos presidenciales efectuados durante el año 2022, durante estos eventos.





## II. INFORMACIÓN INSTITUCIONAL

---

### 2.1 Marco Filosófico Institucional.

Comedores Económicos del Estado Dominicanos es una institución que asiste y ofrece sus servicios a los sectores más vulnerables del país, proporcionándoles alimentos crudos y cocidos.

a. Misión

Distribuir alimentos crudos y cocidos, con los más altos estándares de calidad, a precios asequibles y/o donados a la población.

b. Visión

Ser la más efectiva institución de la República Dominicana en desarrollar programas de alimentación y nutrición, en beneficio de la población, promoviendo que los mismos se apliquen de forma digna, equitativa y transparente.

c. Valor

- Equidad
- Transparencia
- Respeto
- Eficiencia
- Trabajo en equipo



## 2.2 Base Legal

A partir de la declaración de Segunda Guerra Mundial, en el año 1939, anunciada por varias potencias, se impidió la entrada de mercancías importadas a nuestro territorio, así como productos y vegetales, por lo que el país se vio prácticamente aislado por las acciones bélicas de las naciones en conflicto. Después de la declaración de guerra, el país fue afectado por una gran sequía que causó la más terrible hambruna de todos los tiempos, llamada: “Crisis centenaria”, al coincidir esta con el primer centenario de la República.

El 23 de junio de 1942 el gobierno de Rafael Leónidas Trujillo promulga la Ley No. 16, que crea Comedores Económicos del Estado Dominicano y el 17 de julio de 1944 promulga el decreto 2052 que regula su funcionamiento, distribuyendo a la población pan, leche, queso y otros comestibles en esquinas o locales del partido en el poder.

A principios de la década de los 70 se instala la primera estructura logística y operativa a nivel nacional, administrada por oficiales de las Fuerzas Armadas, como dependencia de Acción Cívica, según la Ley 856 del 19 de julio 1978.

Más tarde, estas actividades de distribución de alimentos dispusieron de una estructura física y recursos humanos calificados, para posteriormente iniciar la adquisición de equipos de cocina modernos que ayudaron a expandir la cobertura de servicios a nivel nacional.

En 1986, Comedores Económicos del Estado Dominicano pasó a ser dirigida por civiles, continuando apegada a los principios y valores que le dieron origen, como dar asistencia alimentaria de calidad a la población de escasos recursos económicos y asistir a los afectados por emergencias y/o desastres naturales.



Con el Decreto 1082-04 Comedores Económicos del Estado Dominicano pasa a ser una institución adscrita al Gabinete de Coordinación de Políticas Sociales.

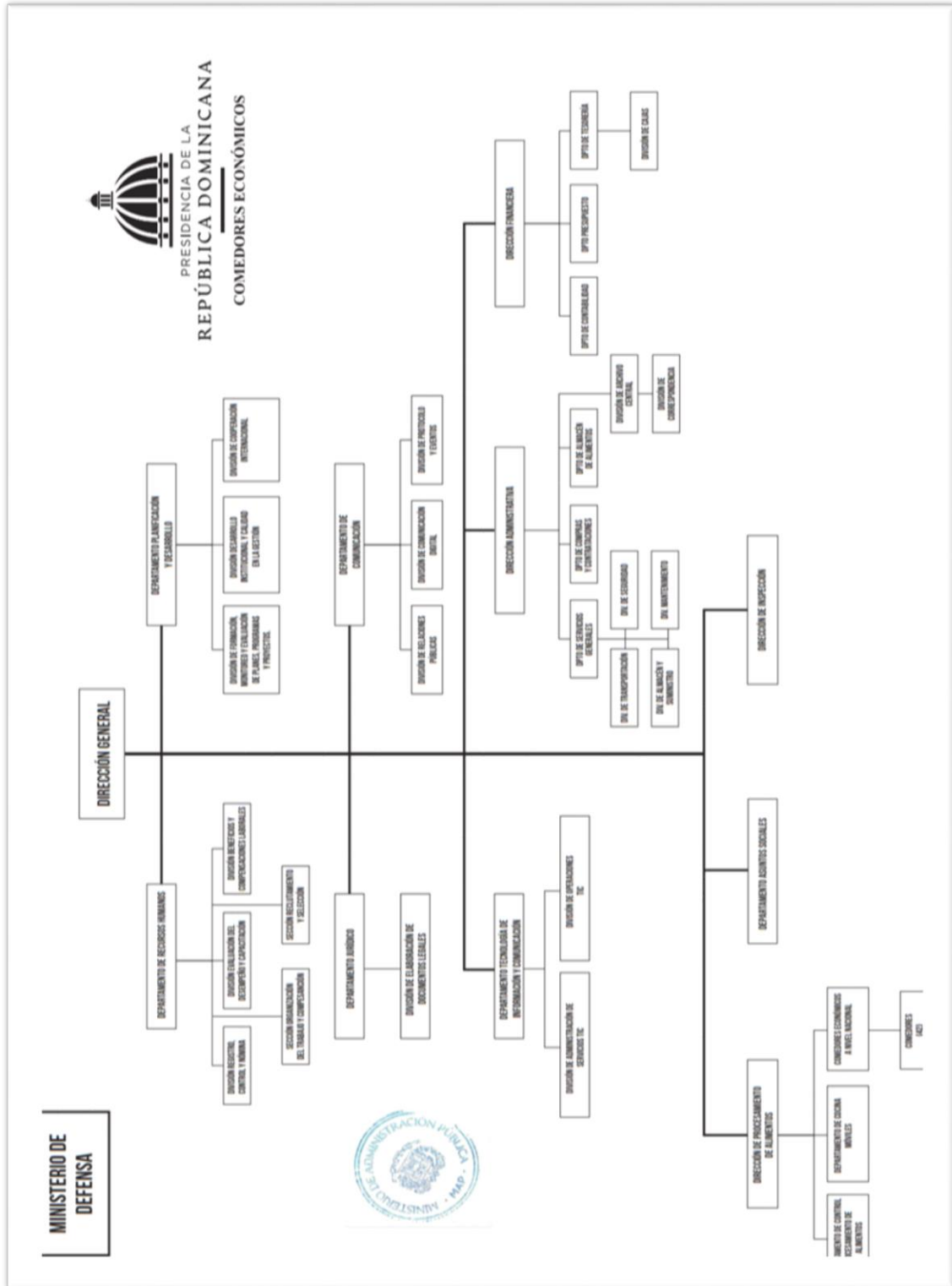
En el 2009, CEED presenta su Programa de Alimentación Móvil (PAM), con el objetivo de ampliar la cobertura de servicios y fortalecer la asistencia en casos de desastres naturales en todo el territorio nacional.

Con el paso de los años, Comedores Económicos del Estado Dominicano ha seguido innovando y realizando cambios positivos, como son la implementación de nuevos controles internos y mejoras en los servicios a partir de los resultados de la percepción y expectativas de los usuarios.

Con la construcción de nuevos comedores productores se está garantizando la entrega de alimentos con los más altos estándares de calidad a territorio nacional. Actualmente, a la Sede Central de Comedores Económicos acuden miles de personas de escasos recursos, quienes procuran los alimentos cocidos, la institución continua con el compromiso de llegar a todos aquellos hogares brindando un servicio digno de cada comensal.



## 2.3 Estructura organizativa



## Principales Funcionarios

<b>Director General</b>	
Dr. Edgar Augusto Feliz Méndez	
<b>Sub- Directores</b>	
Asuntos Sociales	Ana Lucía Pérez
Enlace del Sistema Penitenciario	José Esteban Perdomo
Producción de Alimentos	Ariel Moreta Carrasco
Región Este	Reynaldo Valera Castillo
Sub-Director	José Gonzalo Martínez
Sub-Director	Rafael Darío Castillo
Sub-director	Silverio Severino
Sub-Directora Administrativa y Financiera	Ruth del Carmen Estrella Cruz de Peña
<b>Encargados de Direcciones</b>	
Administrativa	Héctor Iván Cruz Peña
Financiera	José Manuel Peguero Martínez
Procesamiento de Alimento	Ariel Moreta Carrasco
<b>Encargados de Departamentos</b>	
Almacén de Alimentos	Fernando Arturo Vélez
Almacén de Suministro	Ramón Caraballo
Asuntos Sociales	Ana Lucía Pérez
Cocinas Móviles	Luz Fernández
Comedores Nivel Nacional	José Esteban Perdomo
Compras y Contrataciones	Luis E. Arzeno González
Comunicación	Ignacio Antonio Sánchez Gálvez
Contabilidad	Rut Betania Lendof Matos
Control Procesamiento Alimentos	Sonia Medrano de Mejía
Jurídico	Raúl Omar Lockward Céspedes
Mantenimiento	Buenaventura Liranzo
Planificación y Desarrollo	Marino Alfonso Pérez Báez
Presupuesto	Lucía Mercedes Vidal Lafontaine
Recursos Humanos	Silverio Severino
Seguridad	Mayor Abel Méndez
Servicios Generales	Geraldo Vásquez Gómez
Tecnología de la Información y Comunicación	Arnulfo Alexis Paulino Rocha
Tesorería	Orbito Díaz
Transportación	José Gonzalo Martínez
<b>Encargados de Divisiones</b>	
Archivo General	Wendy Gómez
Beneficios y Compensaciones Laborales	Dameyby Polanco
Evaluación del Desempeño y Capacitación	Carmen Antonia Santos
Protocolo y Eventos	Awilda Peña Cuevas
Registro Control y Nomina	Lisette Pamela Santana Pichardo
Oficina Libre acceso a la Información	Rodolfo Manuel Castillo Gracia

*Nota: Los Sub-Directores son nombrados por Decretos y estos ejercen las funciones que el Director les asigne.*



## 2.4 Planificación Estratégica Institucional

El Plan Estratégico Institucional se elaboró en consonancia con los objetivos y las metas presidenciales, el Plan Plurianual del sector Público 2021-2024, la ODS, así como los objetivos específicos y líneas de acción Estrategia Nacional de Desarrollo (END-2030).

Para dar cumplimiento a la misión, visión, y valores institucionales, establecidos en la Planificación Estratégica Institucional (2021-2024), cuenta con cuatro ejes estratégicos:

- Fortalecimiento Institucional
- Servicios Alimentarios a Usuarios
- Mejora de la Educación Alimentaria
- Medio Ambiente

### a. Primer Eje Estratégico: Fortalecimiento Institucional

En el primer eje estratégico sobre el Fortalecimiento Institucional, se establecieron diversas acciones en procura de lograr contribuir con una administración pública eficiente, moderna y transparente para la mejora de los servicios ofrecidos.

Para dar cumplimiento a la Ley No. 10-07 que instituye el Sistema Nacional de Control Interno, se estableció la actualización del Manual de Políticas y Procedimientos, Manual de Funciones y de cargos, así como el Manual de valoración de Riesgo Institucional, para establecer los nuevos lineamientos de las actividades de control que permitirán verificar la efectividad de los controles.

Comedores Económicos del Estado Dominicano, establece como objetivo Generar de la 3ra versión de la Carta Compromiso al Ciudadano, como medio de mediciones de la satisfacción de quienes reciben nuestros servicios, con la finalidad de garantizar la entrega de raciones cocidas y crudas con altos estándares de calidad.



Con la actualización del nuevo Organigrama Institucional, se pautó una nueva escala salarial institucional, así como la Instalación de un sistema de automatización tecnológica de información a nivel nacional, para tener un mejor manejo del inventario de la entrada y salida de Mercancía, contribuyendo a la mejorar del diseño y efectividad de la Calidad de los Controles Internos.

Desarrollar campañas de comunicación y movilización social sobre la importancia de la seguridad alimentaria, donde se pueda enseñar a los Ciudadanos, como elaborar una variedad de platos nutritivos.

b. Segundo Eje Estratégico: Servicios Alimentarios a Usuarios

Una sociedad con igualdad de derechos y oportunidades, en la que toda la población tenga garantizada la educación, salud, vivienda digna y servicios básicos de calidad y que promueva la reducción progresiva de la pobreza y la desigualdad social y territorial.

Los servicios de Comedores Económicos del Estado Dominicano no son excluyentes, ya que durante todo el año abastece de alimentos a toda la población independientemente de la nacionalidad, color, raza, ideología u otra condición social.

Por medio de los programas y los proyectos en beneficio de las familias más pobres del país, garantizando el acceso a la alimentación a personas de escasos recursos económicos con el objetivo de disminuir la pobreza mediante un efectivo y eficiente sistema de protección social, que tome en cuenta las necesidades y vulnerabilidades. Para brindar un buen Servicios Alimentario a Usuarios, la Institución cuenta con Cuatro programas que son:

- Venta de Raciones de Comida Cocida en Comedores y Expendios:

Es la venta permanente de raciones de comida cocida en los comedores productores y centros de expendios ubicados en los sectores económicamente vulnerables de las diferentes provincias del país a un costo de RD\$10.00 por servicio.



- Distribución de Raciones de Alimentos Cocidos en las Cocinas Móviles

Consiste en la distribución de alimentos cocidos en diferentes localidades marginadas del país donde no es posible la instalación de un comedor fijo, beneficiando así a miles de personas en estado de vulnerabilidad económica y responder eficazmente ante casos de emergencias y desastres naturales.

- Entrega de alimentos crudos a instituciones

Se refiere a la entrega de paquetes contentivos de alimentos crudos a otras instituciones a través de acuerdos interinstitucionales

- Donaciones de raciones cocidas y crudas:

Consiste en la entrega de comida cruda y cocida a personas de escasos recursos económicos, especialmente a envejecientes, niños en riesgo de desnutrición y a embarazadas. Parte de estas donaciones se hacen a través de instituciones sin fines de lucro.

El Plan Estratégico Institucional (PEI) tiene como uno de sus objetivos específicos el Programa de alimentos para los privados de libertad del Sistema Penitenciario Nacional para continuar con los servicios alimentarios a usuarios, se ha establecido proyectos de instalación de nuevos comedores en las provincias del país que presentan el mayor índice de pobreza.

#### c. Tercer Eje Estratégico: Educación Alimentaria

La Institución, como medio de instruir a la población en una sana alimentación, diseñó objetivos de programas de educación orientando a la población sobre la importancia de una sana alimentación; las raciones cuentan con los nutrientes necesarios y las normas de higiene e inocuidad.

Comedores Económicos del Estado Dominicano mantiene alianza con el Programa Mundial de Alimentos (PMA), que establece el desarrollo de acciones de colaboración en materia de nutrición, buscando fortalecer el logro del objetivo del Programa de educación nutricional y alimentaria, para mejorar la calidad de vida de los ciudadanos que viven en áreas sensibles del país.





Contribuyendo al logro del “Objetivo Hambre Cero”, Comedores Económicos ofrece sus servicios en toda la geografía nacional, con los comedores fijos, expendios y Cocinas Móviles, preparando raciones cocidas con micronutrientes y macronutrientes para disminuir los niveles de desnutrición y realizando sociabilizaciones sobre la importancia de una sana educación alimentaria en las redes.

d. Cuarto Eje Estratégico: Medio Ambiente

Las fuerzas impulsoras y restrictivas externas suponen el conjunto de factores políticos, sociales, económicos, culturales y ecológicos que se producen en el medio ambiente de una institución, los cuales representan riesgos y oportunidades que le demandan esfuerzos de adaptación a las nuevas circunstancias.

Comedores Económico del Estado, dentro de sus objetivos específicos se establecieron diseñar e implementar programas de reducción del impacto de los desechos sólidos y protección del medio ambiente, así como diseñar e implementar campañas de comunicación sobre producción alimentaria y de protección medioambiental.

Con la implementación de los Puntos Limpios se fomenta en el personal de la institución la importancia del reciclaje, con la clasificación y división de los desechos sólidos generados en todas las áreas de nuestra entidad.



### III. RESULTADOS MISIONALES

---

#### 3.1 Información Procesos Misionales

Comedores Económicos del Estado Dominicano cuenta con un Manual de Políticas y Procedimientos Misionales, aprobado por el Ministerio de Administración Pública (MAP). En dicho manual se establecen los pasos a seguir de cada proceso que son neurálgicos para la institución. Las áreas misionales son el Departamento de Compras y Contrataciones, el Departamento de Almacén de Alimentos y Suministro, la Dirección de Procesamiento de Alimentos, el Departamento de Control Procesamiento de Alimentos, la Dirección de Inspección y el Departamento de Transportación.

a. Gestión de Compras y Contrataciones

El Departamento de Compras y Contrataciones de CEED, en cumplimiento con las leyes y disposiciones establecidas por la Dirección General de Compras y Contrataciones Públicas (DGCP), según la Ley 340-06 y el Decreto 15-17 fomenta la publicación de todos los procesos de compras y adjudicación en el Portal Transaccional y el portal de Transparencia de la institución de manera que los ciudadanos dispongan de acceso a las informaciones relativas a las compras que realiza la institución y los proveedores contratados.

- Programación Plan Anual de Compras y Contrataciones 2022

Objeto de la Contratación	Monto RD\$
Bienes	1,678,683,138.00
Obras	15,000,000.00
Servicios/Consultorías	20,278,623.00
Monto Estimado	1,713,961,761.00

**Fuente:** Planificación y Desarrollo

\*Los servicios básicos de energía, telefonía y recogida de basura no están incluidos en la Planificación de Compras.



- Ejecución del Plan de Compras y Contrataciones

Desde el 1 de enero-al 10 de diciembre 2022

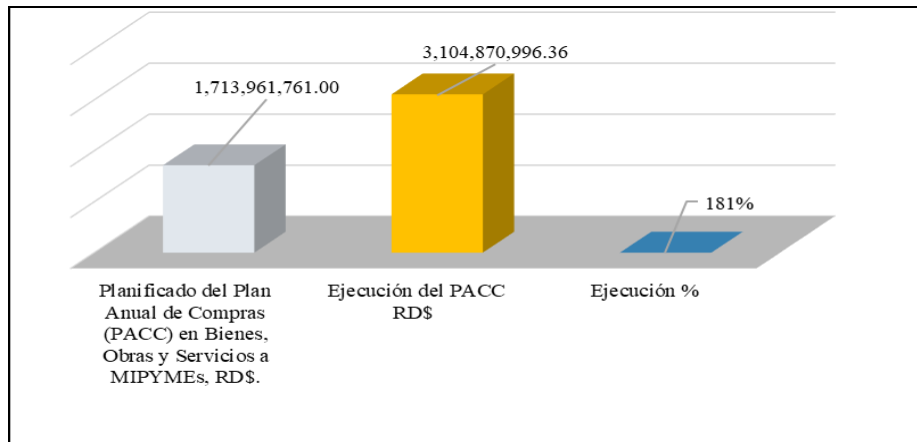
Los bienes y servicios adquiridos por CEED han sido requeridos por las distintas áreas de la Institución, para la realización de las actividades orientadas al logro de las metas y objetivos establecidos en los planes operativos, de 01 enero a diciembre de 2022 se realizaron compras conforme a lo establecido en la Ley 340-06, con un 81% por encima de lo programado en el Plan de Anual de Compras 2022, quedando en procesos de adjudicación CCC-LPN-2022-0021.

### Ejecución del PACC 2022

Monto RD\$	Monto RD\$	%
Planificado del Plan Anual de Compras (PACC) en Bienes, Obras y Servicios a MIPYMEs, RD\$.	Ejecución del PACC RD\$	Ejecución %
1,713,961,761.00	3,104,870,996.36	181

**Fuente:** Departamentos de Compras y Contrataciones y Planificación y Desarrollo

Gráfico de avance PACC

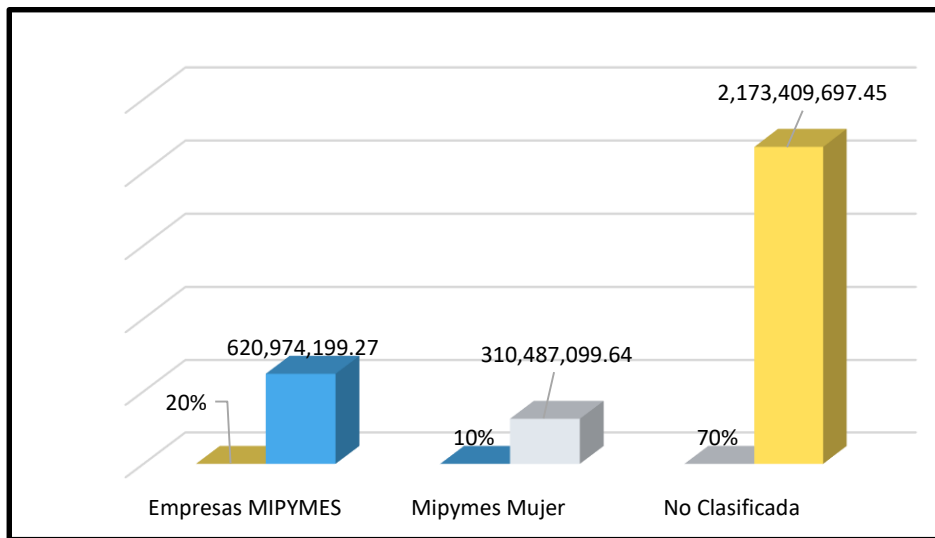


Distribución Porcentual Adjudicado de Compras según el Tipo de Empresa 2022

Resumen Ejecución De Compras Según El Tipo De Empresa		
Tipo de Empresa	Porcentaje de Ejecución %	Monto Contratado
Empresas Mipymes	20	620,974,199.27
Mipymes Mujer	10	310,487,099.64
No Clasificada	70	2,173,409,697.45
TOTAL	100	3,104,870,996.36

Fuente: Las clasificaciones de las empresas fueron tomadas del portal Transaccional. y del Siscompra

Gráfico Porcentual Adjudicado

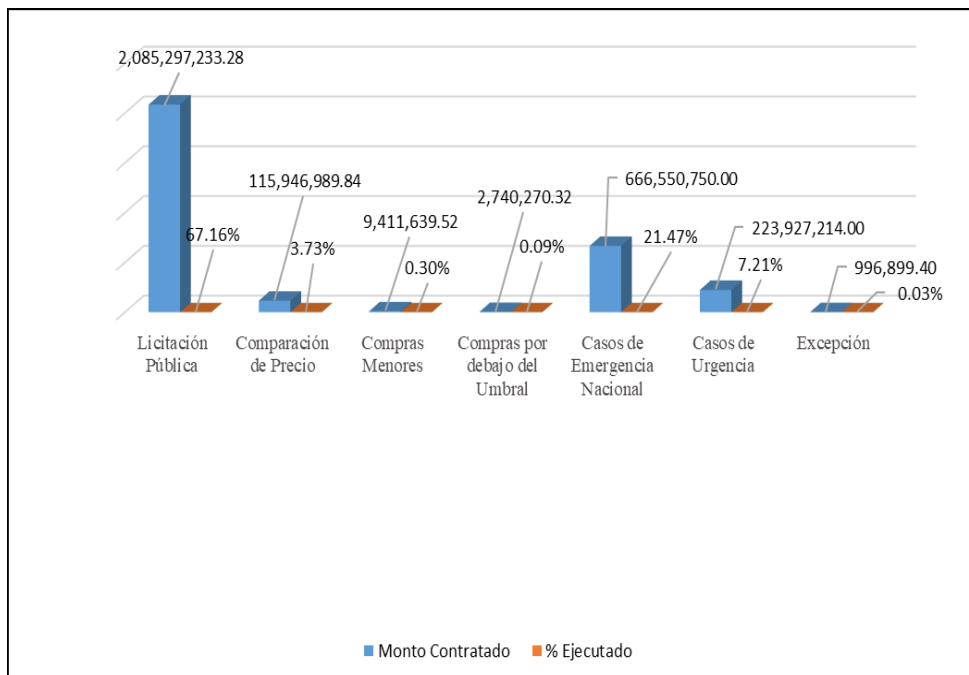


## Compras según Modalidades realizadas

COMPRAS 2022 SEGÚN MODALIDAD VALORES EN RD\$:		
Modalidad de Compra	Cantidad de Procesos	Monto Contratado
Licitación Pública	15	2,085,297,233.28
Comparación de Precio	54	115,946,989.84
Compras Menores	39	9,411,639.52
Compras por debajo del Umbral	61	2,740,270.32
Casos de Emergencia Nacional	2	666,550,750.30
Casos de Urgencia	1	223,927,214.00
Excepción	4	996,899.40
Total	176	3,104,870,996.36

**Fuente:** Departamento de Compras y Contrataciones

Gráfico de Ejecutado de las Compras según Modalidad



## Procesos de Compras Realizados 2022

<b>LICITACIONES PÚBLICAS 2022</b>			
Fecha	Código del Proceso	Descripción del Proceso	Total Adjudicado
21/02/2022	CCC-LPN-2022-0001	Adquisición de Alimentos para ser utilizados en Cocción de la Raciones Diarias a los Comensales y en el Suministro de Raciones Diarias a los Privados de Libertad.	407,177,038.71
21/2/2022	CCC-LPN-2022-0002	Adquisición de desechables.	39,029,361.26
7/3/2022	CCC-LPN-2022-0003	Adquisición de dieciocho (18) camiones, dos (2) (furgonetas), tres (3) camionetas doble cabina y dos (2) furgonetas tipo Minibús.	45,414,000.00
4/4/2022	CCC-LPN-2022-0004	Adquisición de furgones refrigerados y no refrigerado.	14,565,566.00
17/3/2022	CCC-LPN-2022-0005	Adquisición de utensilios de cocina para usos consuetudinario en Comedores Económicos.	15,251,903.50
17/3/2022	CCC-LPN-2022-0006	Adquisición de Equipos Industriales.	24,371,574.27
6/4/2022	CCC-LPN-2022-0007	Adquisición De Gas Licuado de Petróleo (GLP) y Gasoil.	36,154,500.00
2/6/2022	CCC-LPN-2022-0009	Adquisición de Alimentos para ser Utilizados en Cocción de las Raciones diarias los Comensales y en el Suministro de Raciones Diarias a los Privados de Libertad.	1,192,014,525.60



Fecha	Código del Proceso	Descripción del Proceso	Total Adjudicado
18/7/2022	CCC-LPN-2022-0010	Adquisición de Artículos Varios Y Desechables.	62,837,044.08
25/8/2022	CCC-LPN-2022-0012	Adquisición de Servicios de Reparación y Adecuación de las Cocinas Móviles de los Comedores Económicos Del Estado.	1,872,712.51
13/9/2022	CCC-LPN-2022-0014	Adquisición de Alimentos Navideños.	83,061,562.34
23/9/2022	CCC-LPN-2022-0019	Adquisición de Teleras (Decreto 31-22 MIPYMES Industriales).	24,854,695.00
23/9/2022	CCC-LPN-2022-0020	Cerdos Asados y Pollos Asados.	92,989,550.00
27/10/2022	CCC-LPN-2022-0021	Adquisición de 1 Jeepeta, 8 Camionetas doble cabina 4x4, 1 minibús de pasajeros y 2 Camiones Pequeños en Chasis.	47,650,000.00
<b>Total RD\$</b>			<b><u>2,085,297,233.28</u></b>

Nota: Quedando en proceso de adjudicación la PLN-2022-0021



<b>PROCESOS DE EMERGENCIA 2022</b>			
<b>Fecha</b>	<b>Código del Proceso</b>	<b>Descripción del Proceso</b>	<b>Total Adjudicado</b>
12/10/2022	MAE-PEEN-2022-0001	Adquisición De Alimentos para la Elaboración de Raciones Crudas que serán Distribuidas a los Afectados por Causa del Huracán Fiona.	43,550,750.00
9/11/2022	MAE-PEEN-2022-0002	Adquisición de Alimentos Crudos para la Elaboración de Raciones Cocidas que serán distribuidas a los Afectados por Causa de los Torrenciales Aguaceros Caídos el Día 4/11/22.	623,000,000.00
<b>Total RD\$</b>			<b><u>666,3550,750.00</u></b>

<b>PROCESOS DE URGENCIA 2022</b>			
<b>Fecha</b>	<b>Código del Proceso</b>	<b>Descripción del Proceso</b>	<b>Total Adjudicado</b>
16/11/2022	MAE-PEUR-2022-0001	Adquisición de Alimentos para la Elaboración de Raciones Navideñas Cocidas y Crudas que serán utilizadas en los Operativos Navideños a Nivel Nacional.	223,927,214.00
<b>Total RD\$</b>			<b><u>223,927,214.00</u></b>





<b>PROCESOS DE COMPARACION DE PRECIOS DE 2022</b>				
<b>Fecha</b>	<b>Código del Proceso</b>	<b>Proveedor</b>	<b>Nombre Proceso</b>	<b>Total</b>
18/2/2022	CCC-CP-2022-0001	Marenas, SRL	Compra de aceite para usar en el suministro de los centros penitenciarios y los comedores económicos.	2,534,993.24
		Comerdom, SRL	Compra de aceite para usar en el suministro de los Centros Penitenciarios y los Comedores Económicos.	1,980,004.00
18/02/2022	CCC-CP-2022-0002	Leptus Realty Business, SRL	Compra De Mayonesa y Sal Para usar en el Suministro a los Centros Penitenciarios y los Comedores a Nivel Nacional	1,189,971.00
		SFL Help, SRL	Compra De Mayonesa y Sal Para Usar En El Suministro a los Centros Penitenciarios y los Comedores a Nivel Nacional.	1,203,600.00
		Saha Company, SRL	Compra De Mayonesa y Sal Para Usar En El Suministro a los Centros Penitenciarios y los Comedores a Nivel Nacional.	1,150,500.00



Fecha	Código del Proceso	Proveedor	Nombre Proceso	Total
1/3/2022	CCC-CP-2022-0003	Asociación Vegana de Servicios, Aves, SRL	Adquisición de alimentos(Especias)	545,750.00
		Comerdom, SRL	Adquisición de alimentos(Especias)	706,793.64
		Hispaniola Grain, SRL	Adquisición de alimentos(Especias)	230,000.00
		Inversiones DLP, SRL	Adquisición de alimentos(Especias)	434,250 .00
		Leptus Realty Business, SRL	Adquisición de alimentos(Especias)	613,600.00
		Promoda, SRL	Adquisición de alimentos(Especias)	324,800.0
		Rodrigonza, SRL	Adquisición de alimentos(Especias)	322,822.00
1/03/2022	CCC-CP-2022-0004	Almacenes Don Louis, SRL	Harina de Trigo y Pan Sobao para usar en el Suministro a Los Centros Penitenciarios y los Comedores a Nivel Nacional	376,640.00
		Amega Comercial, SRL	Harina de Trigo Y Pan Sobao para usar en el Suministro a Los Centros Penitenciarios Y los Comedores a Nivel Nacional	2,150,785.00
		Inversiones Yang, SRL	Harina de Trigo Y Pan Sobao para usar en el Suministro a Los Centros Penitenciarios Y los Comedores a Nivel Nacional	1,920,000.00
		Rebosao Full Food, SRL	Harina de Trigo Y Pan Sobao para usar en el Suministro a Los Centros Penitenciarios Y los Comedores a Nivel Nacional	360,000.00



Fecha	Código del Proceso	Proveedor	Nombre Proceso	Total
2/3/2022	CCC-CP-2022-0005	Grupo Franamor, SRL	Adquisición de Vegetales	421,200.00
		Grupo Veroque, SRL	Adquisición de Vegetales	580,000.00
		La Comida De Papá, SRL	Adquisición de Vegetales	359,987.76
		Maxar Intercaribe, SRL	Adquisición de Vegetales	795,000.00
		Victor Alfonso Sepúlveda Morel	Adquisición de Vegetales	1,474,512.00
02/03/2022	CCC-CP-2022-0006	Comerdom, SRL	Adquisición De Pastas Y Granos	840,000.00
		Inversiones y Soluciones E&N, SRL	Adquisición De Pastas Y Granos	2,260,685.00
		Padmasana, SRL	Adquisición De Pastas Y Granos	1,257,282.00
17/03/2022	CCC-CP-2022-0007	Conceptos Brycikei, SRL	Adquisición Materiales de Limpieza	197,272.40
		Golden Gates Real Estate & Management, SRL	Adquisición Materiales de Limpieza	184,080.00
		GTG Industrial, SRL	Adquisición Materiales de Limpieza	482,094.90
		Inversiones Yang, SRL	Adquisición Materiales de Limpieza	1,055,482.98
		JM Distribución, SRL	Adquisición Materiales de Limpieza	257,699.99
		Mercantil Rami, SRL	Adquisición Materiales de Limpieza	818,920.00
		Suplimade Comercial, SRL	Adquisición Materiales de Limpieza	313,998.00
		Loaz Trading & Consulting, SRL	Adquisición Materiales de Limpieza	48,026.00



Fecha	Código del Proceso	Proveedor	Nombre Proceso	Total
24/3/2022	CCC-CP-2022-0008	Sunix Petroleum, SRL	Adquisición de Tickets de Combustible	5,000,000.00
31/3/2022	CCC-CP-2022-0009	Alt Investments SRL	Habilitación y Remodelación de los diferentes Locales para Instalación de Comedores	8,184,238.83
		Constructora Cruz Muñoz, SRL	Habilitación y Remodelación de los diferentes Locales para Instalación de Comedores	3,215,281.44
		Construmagna, SRL	Habilitación y Remodelación de los diferentes Locales para Instalación de Comedores	9,674,505.11
		Cofesa, Ingenieros, Arquitectos Consultores, SRL	Habilitación y Remodelación de los diferentes Locales para Instalación de Comedores	2,159,023.13
		Grupo Goris, SRL	Habilitación y Remodelación de los diferentes Locales para Instalación de Comedores	2,234,534.09
1/4/20220	CCC-CP-2022-0012	Aarón Racind Performance, SRL	Lubricantes, Gomas y Baterías 2022	27,140.00
		Casa Doña Marcia, Cadoma, SRL	Lubricantes, Gomas y Baterías 2022	62,499.88
		HYL,S.A	Lubricantes, Gomas y Baterías 2023	1,285,972.66
		Santana German Supply Battery Solar, SRL.	Lubricantes, Gomas y Baterías 2024	160,799.97
		Urtec, SRL	Lubricantes, Gomas y Baterías 2025	336,300.00



Fecha	Código del Proceso	Proveedor	Nombre Proceso	Total
30/08/2022	CCC-CP-2022-0013	Comerdom, SRL	Adquisición de Fardo de Platos Desechables, bandeja doble con división, para ser utilizado en los diferentes comedores y cocinas móviles	47,700,176.00
31/8/2022	CCC-CP-2022-0014	Sigma Petroleum Corp, SAS	Adquisición De Tickers De Combustibles	5,000,000.00
6/9/2022	CCC-CP-2022-0015	Rey Publicidad, SRL	Servicio de Rotulación de Flotilla de Vehículos	1,914,432.00
		Aliados Publicidad, SRL	Servicio de Rotulación de Flotilla de Vehículos	402,823.68
25/11/2022	CCC-CP-2022-0016	Pendiente adjudicar	Adquisición Materiales Limpieza E Higiene	5,009,500
25/11/2022	CCC-CP-2022-0017	Pendiente adjudicar	Compra Mobiliarios Varios	4,869,624
29/11/2022	CCC-CP-2022-0024	Dafor Services, SRL	Compras de Materiales de Oficina	991,237.04
		Grupo 2000, SRL	Compras de Materiales de Oficina	872,902.64
		RIF Investment Group, SRL	Compras de Materiales de Oficina	134,201.04
25/11/2022	CCC-CP-2022-0025	TCO Networking, SRL	Compra De Equipos Tecnológicos	2,350,450.75
		Compu-Office Dominicana, SRL	Compra De Equipos Tecnológicos	1,788,073.82
		Uxmal Comercial, SRL	Compra De Equipos Tecnológicos	360,000.00
		Dipuglia PC Outlet Store, SRL	Compra De Equipos Tecnológicos	298,104.85

**Total RD\$**

**115,946,989,84**



<b>PROCESO DE COMPRAS MENORES 2022</b>				
<b>Fecha</b>	<b>Código del Proceso</b>	<b>Proveedor</b>	<b>Nombre Proceso</b>	<b>Total</b>
16/2/2022	DAF-CM-2022-0002	Promoda, SRL	Adquisición de Talonarios Impresos	729,594.00
23/2/2022	DAF-CM-2022-0003	B&F Mercantil, SRL	Adquisición de Materiales Ferreteros y Eléctricos	154,880.00
		Inversiones Inogar, SRL	Adquisición de Materiales Ferreteros y Eléctricos	110,860.73
22/2/2022	DAF-CM-2022-0004	Dicarchdi, SRL	Adquisición de Materiales Eléctricos	209,037.00
25/2/2022	DAF-CM-2022-0005	Urtec, SRL	Adquisición de Lubricantes	614,561.70
28/2/2022	DAF-CM-2022-0006	Urtec, SRL	Adquisición de Compra de Cabinas	902,700.00
21/3/2022	DAF-CM-2022-0007	Pérez Martínez AYB, EIRL	Adquisición de Fardos Botella Y Llenado Bollones de Agua	144,000.00
		Procesadora de Agua Las Riberas, SRL	Adquisición de Fardos Botella y Llenado Bollones de Agua	14,000.00
14/3/2022	DAF-CM-2022-0008	Consortio de Tarjetas Dominicanas, S.A	Adquisición Recarga De Peaje (Pase Rápido) Para Flotilla Vehicular	500,000.00
2/3/2022	DAF-CM-2022-0009	Cantox Investment, SR	Adquisición de Sierras para Cortar	151,040.00
25/4/2022	DAF-CM-2022-0010	American Business Machine, SRL (ABM)	Adquisición de Toners y Tintas	115,594.70
		Sialap Soluciones, SRL	Adquisición de Toners y Tintas	94,400.00
		Compu-Office Dominicana, SRL	Adquisición de Toners y Tintas	229,261.06
		Bicley Technology, SRL	Adquisición de Toners y Tintas	71,677.92



Fecha	Código del Proceso	Proveedor	Nombre Proceso	Total
4/4/2022	DAF-CM-2022-0013	Aiclasp Comercial, SRL	Adquisición de Aires Acondicionados	38,940.00
		Actualidades VD, SRL	Adquisición de Aires Acondicionados	5,310.00
		Inversiones Inogar, SRL	Adquisición de Aires Acondicionados	52,250.00
6/4/2022	DAF-CM-2022-0015	EPP International, SRL	Adquisición Materiales Diversos	829,574.46
29/4/2022	DAF-CM-2022-0016	Serd-Net, SRL	Adquisición de Bandejas de Aluminio	1,168,200.00
6/6/2022	DAF-CM-2022-0017	Supligensa, SRL	Adquisición de Materiales Gastables	588,972.70
6/6/2022	DAF-CM-2022-0018	Banderas Global HC, SRL	Adquisición de Banderas Dominicanas y de los Comedores Económicos	258,125.00
22/6/2022	DAF-CM-2022-0019	Meriy Servicios Múltiples, SRL	Confección de Poloshirts	826,000.00
4/7/2022	DAF-CM-2022-0020	GEDEM Gestión Y Desarrollo Empresarial, SRL	Adquisición de Balanza de Acero	141,600.00
18/7/2022	DAF-CM-2022-0021	Inversiones Gretmon, SRL	Adquisición Artículos de Materiales De Limpieza	17,602.65
		Prolimdes Comercial, SRL	Adquisición Artículos de Materiales De Limpieza	330,234.8
13/7/2022	DAF-CM-2022-0022	Consorcio De Tarjetas Dominicanas, S.A	Adquisición Recarga de Peaje (Pase Rápido) Para Flotilla Vehicular	500,000.00
25/7/2022	DAF-CM-2022-0023	Castillo Software Solutions, SRL	Adquisición de Servicio Para Mantenimiento Sobre Software De Contabilidad	875,000.0
3/8/2022	DAF-CM-2022-0024	Utihotel V&H, SRL	Adquisición Utensilios de Cocina	292,923.2
15/8/2022	DAF-CM-2022-0025	Hispaniola Grain, SR	Adquisición de Cocoa	185,000.28



Fecha	Código del Proceso	Proveedor	Nombre Proceso	Total
24/8/2022	DAF-CM-2022-0026	Climaster, SRL	Adquisición Compresor Y Piezas Cuarto Frio	132,939.00
17/8/2022	DAF-CM-2022-0027	Nurks, SRL	Mantenimiento Registro y Trampas De Grasa	1,000,522
14/9/2022	DAF-CM-2022-0030	Soluciones Roman Pérez, SRL	Adquisición de Materiales Varios	164,290.79
		Ramírez & Mojica Envoy Pack Courier Express, SRL	Adquisición de Materiales Varios	259,464.30
10/10/2022	DAF-CM-2022-0031	Nelide Group, SRL	Adquisición Productos Alimenticios	66,198.12
18/10/2022	DAF-CM-2022-0032	Offiker Soluciones y Mas, SRL	Adquisición de Talonarios Varios	880,870
9/11/2022	DAF-CM-2022-0034	Procesadora de Agua las Riberas, SRL	Llenado de Botellones de Agua	145,500
23/11/2022	DAF-CM-2022-0036	Ledtric, SRL	Materiales Iluminación Interna y Externa	191,970.13
23/11/2022	DAF-CM-2022-0038	Compu-Office Dominicana, SRL	Compras Resma Papel Bond	140,892.00
23/11/2022	DAF-CM-2022-0039	Alegre Eventos, SRL	Adquisición de Carpa	1,203,600.00

**Total RD\$**

**9,411,639.52**





<b>PROCESOS POR DEBAJO DEL UMBRAL 2022</b>				
<b>Fecha</b>	<b>Código del Proceso</b>	<b>Proveedor</b>	<b>Nombre Proceso</b>	<b>Total</b>
11/2/2022	UC-CD-2022-001	CM Majo Enterprises, SRL	Adquisición Materiales de Limpieza	131,745.00
28/2/2022	UC-CD-2022-002	Luyens Comercial,SRL	Adquisición de Inversores y Batería	41,400.01
		Actualidades VD,SRL	Adquisición de Inversores y Batería	18,408.00
28/3/2022	UC-CD-2022-004	Soluciones Diversas Institucionales del Caribe, SRL	Adquisición Herramientas Varias	132,549.59
29/3/2022	UC-CD-2022-005	IAPE Dominicana, SRL	Adquisición Herramientas Varias	27,360.49
31/3/2022	UC-CD-2022-006	E & C Multiservices, EIRL	Adquisición de Candados Reforzados	41,564.20
31/3/2022	UC-CD-2022-007	Food Gourmet Jalexis, RD.SRL	Adquisición de 400 Picaderas Dulces y Saladas	67,226.34
4/4/2022	UC-CD-2022-010	Soldier Electronic Security SRL	Adquisición de Materiales Para la Construcción	38,786.22
5/4/2022	UC-CD-2022-011	S Y, Supply, RL	Adquisición Materiales de Limpieza	110,717.04
6/4/2022	UC-CD-2022-012	Lavandería Royal, SRL	Adquisición Lavandería Royal, SRL	57,536.80
8/4/2022	UC-CD-2022-013	Boniprinting, SRL	Adquisición de Poloshirt Dry Fit con el Logo de la Presidencia	163,622.34



Fecha	Código del Proceso	Proveedor	Nombre Proceso	Total
20/4/2022	UC-CD-2022-014	Provesa.(Productos Agropecuario del Sur), SRL	Artículos para la Fumigación	137,000.00
26/4/20201	UC-CD-2022-016	Comercializadora Gugenntan,SRL	Adquisición de Guantes de Latex	51,477.50
4/5/2022	UC-CD-2022-017	Darison Dominicana, SRL	Diplomado Gestión de Compras Y Contrataciones Públicas, Ley 340-06	15,000.00
6/5/2022	UC-CD-2022-0018	Food Gourmet Jalexis RD, SRL	Adquisición de Provisiones	73,892.00
6/5/2022	UC-CD-2022-0019	Food Gourmet Jalexis RD, SRL	Adquisición de Carnes	159,005.00
12/5/2022	UC-CD-2022-0020	Luyens Comercial, SRL	Adquisición de Sumadoras, Cafetera Eléctrica, Grapadora Tapicería	9,299.99
		Distribuidora de Productos Agrícolas y Variedades Bavicaysa, SRL	Adquisición de Sumadoras, Cafetera Eléctrica, Grapadora Tapicería	35,400.00
23/5/2022	UC-CD-2022-0021	Actualidades VD, SRL	Adquisición Bebederos Verticales	127,652.00
24/5/2022	UC-CD-2022-0022	Microfundición FGLE, SRL	Adquisición de Pines con el Nombre y Logo de los Comedores Económicos del Estado Dominicano	64,900.00
25/7/2022	UC-CD-2022-0024	Suplidora Nacional De Tecnología SNT, SRL	Adquisición Cajas Archivo de Cartón	40,710.00



Fecha	Código del Proceso	Proveedor	Nombre Proceso	Total
25/5/2022	UC-CD-2022-0025	Distribuidora y Servicios Diversos DISOPE, SRL	Adquisición De Talonarios Impresos	70,328.00
22/6/2022	UC-CD-2022-0026	GEDEM Gestión y Desarrollo Empresarial, SRL	Adquisición Cilindro de Gas	71,508.00
4/7/2022	UC-CD-2022-0033	Grupo Guzmán, SRL	Adquisición Detectores De Armas	20,443.50
6/7/2022	UC-CD-2022-0034	Darison Dominicana, SRL	Adquisición Del Diplomado En El Plan Anual De Compras Y Contrataciones (PACC)	12,000.00
6/7/2022	UC-CD-2022-0035	DMAC Del Monte a la Ciudad, SRL	Adquisición De Jugo Concentrados	110,920
12/7/2022	UC-CD-2022-0036	JKC Technology Services, SRL	Materiales De Oficina Varios	49,431.27
		Allinonesuppl y, SRL	Materiales De Oficina Varios	8,513.70
19/7/2022	UC-CD-2022-0037	JM Distribución, SRL	Adquisición de Bandeja Transparente De Picadoras	19,942.00
13/7/2022	UC-CD-2022-0038	Food Gourmet Jalexis RD, SRL	Adquisición Alimentos Y Bebidas	125,799.59
25/7/2022	UC-CD-2022-0040	Comercial Yaelys, SRL	Adquisición De Materiales Plásticos	26,095.98
20/7/2022	UC-CD-2022-0041	B&F Mercantil, SRL	Adquisición Carros De Carga	35,940



Fecha	Código del Proceso	Proveedor	Nombre Proceso	Total
29/7/2022	UC-CD-2022-0042	Franchard, SRL	Compra De Productos Para La Preparación De Almuerzo	123,714.70
5/7/2022	UC-CD-2022-0043	GEDEM Gestión y Desarrollo Empresarial, SRL	Adquisición Suministros Diversos	157,370.70
3/8/2022	UC-CD-2022-0044	Cristal del Mar, EIRL	Adquisición De Flores	62,068.00
3/8/2022	UC-CD-2022-0045	E. Threan & CIA, SRL	Arco Detector De Armas	101,649.92
4/8/2022	UC-CD-2022-0046	GEDEM Gestión y Desarrollo Empresarial, SRL	Maquina Impresora De Cheque	125,257.00
5/8/2022	UC-CD-2022-0047	Identificaciones JMB, SRL	Software Recursos Humanos	62,894.00
12/8/2022	UC-CD-2022-0048	Karamello, SRL	Adquisición Fundas De Pan Buffet 24/1	82,000.00
17/8/2022	UC-CD-2022-0049	Servicios de Asesoría y Mantenimiento Industrial Indserta, SRL	Adquisición Piezas Para Planta Eléctrica	76,405.00
31/8/2022	UC-CD-2022-0050	Corporación De Suministros Empresariales Comsume, SRL	Compra De Cerdo Asado	159,775.04
2/9/2022	UC-CD-2022-0051	GEDEM Gestión y Desarrollo Empresarial, SRL	Compras de Cilindros De Gas	115,545.60



Fecha	Código del Proceso	Proveedor	Nombre Proceso	Total
20/09/2022	UC-CD-2022-0052	Universidad APEC, INC	Taller Especializado de Contrataciones Públicas	15,000
21/9/2022	UC-CD-2022-0053	EPP International, SRL	Materiales de Iluminación	95,001.99
27/09/2022	UC-CD-2022-0054	Llenado de Botellones de agua	Pérez Martínez AYB, EIRL	49,000
28/09/2022	UC-CD-2022-0055	ST Croix, SRL	Candados Reforzados	63,720
18/10/2022	UC-CD-2022-0056	B&F Mercantil, SRL	Adquisición de Basculas y Estufas Eléctricas	15,726.00
20/10/2022	UC-CD-2022-0057	Meriay Servicios Múltiples, SRL	Adquisición Poloshirts	8,496.00
1/11/2022	UC-CD-2022-0058	Augustos DS, SRL	Productos Alimenticios Varios	47,695.4
26/10/2022	UC-CD-2022-0059	GEDEM Gestión y Desarrollo Empresarial, SRL	Compras de Medidor de PH	17,000.00
14/11/2022	UC- CD-2022-0061	Dulce María Campusano Sánchez	Empastado Memoria Institucional 2022	39,530.00
22/11/2022	UC- CD-2022-0062	EPP International, SRL	Compras Aire Acondicionado y Artículos Variados	90,614.56
23/11/2022	UC- CD-2022-0066	Encre Graphique, SRL	Adquisición de Confección de delantal	69,999.96
02/12/2022	UC- CD-2022-0067	Utihotel V&H, SRL	Utensilios de Cocinas	118,413.00
5/12/2022	UC- CD-2022-0068	Puntual Soluciones KSP, SRL	Utensilios de Cocinas	73,564.74



Fecha	Código del Proceso	Proveedor	Nombre Proceso	Total
13/12/2022	UC- CD-2022-0069	ST Croix, SRL	Compra de Inyectores	142,308.00
14/12/2022	UC- CD-2022-0070	Franchard, SRL	Compra De Scanner	161,896
14/12/2022	UC- CD-2022-0071	Utihotel V&H, SRL	Adquisición De Paleta	161,778.00
14/12/2022	UC- CD-2022-0072	Cristal del Mar, EIRL	Adquisición De Impresión De Carta Compromiso	164,900.00
15/12/2022	UC- CD-2022-0073	Garcia y Llerandi, SAS	Adquisición Bomba Centrifuga 7.5 HP	56,551.50
16/12/2022	UC- CD-2022-0074	Cristal del Mar, EIRL	adquisición de Arreglo Flores	164,300.00

**Total RD\$**

**2,740,270.32**



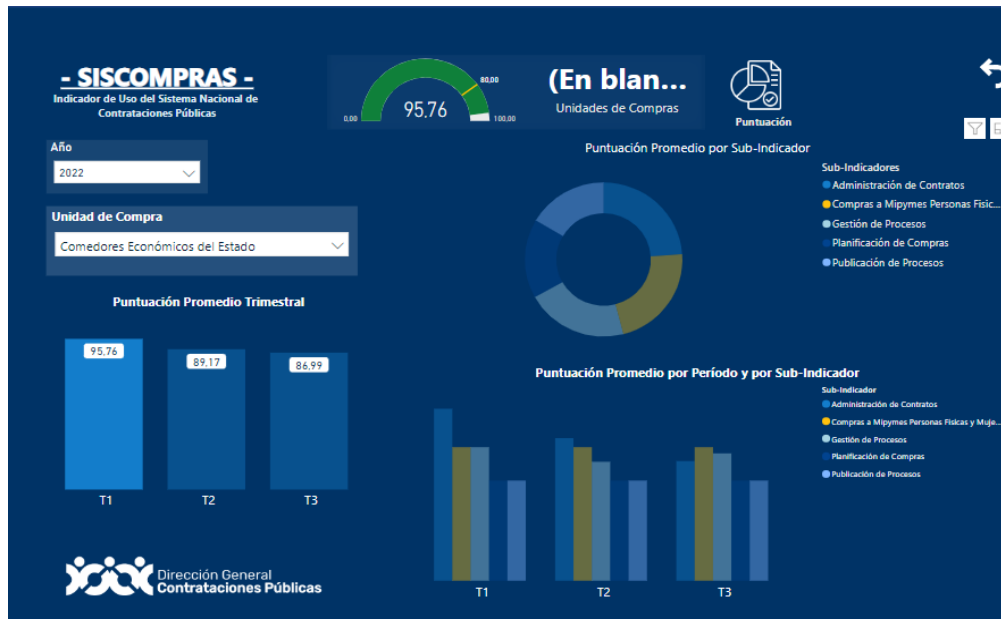
<b>PROCESO DE EXCEPCIÓN 2022</b>				
<b>Fecha</b>	<b>Código del Proceso</b>	<b>Proveedor</b>	<b>Nombre Proceso</b>	<b>Total</b>
21/2/2022	CCC-PEPB-2022-0001	Editora El Nuevo Diario, SA	Publicación en el Periódicos Circulación Nacional	72,853.20
		Editora Listin Diario, SA	Publicación en el Periódicos Circulación Nacional	113,280.00
19/7/2022	CCC-PEPB-2022-0002	Editora El Nuevo Diario, SA	Publicación en el Periódicos Circulación Nacional	163,919.70
		Editora Listín Diario, SA	Publicación en el Periódicos Circulación Nacional	254,880.00
9/9/2022	CCC-PEPB-2022-0003	Editora El Nuevo Diario, SA	Publicación en el Periódicos Circulación Nacional	91,066.50
		Editora Listín Diario, SA	Publicación en el Periódicos Circulación Nacional	141,600.00
	CCC-PEPB-2022-0004	Visión Vanguardista, SRL	Colocación Publicación	159,300.00
<b>Total RD\$</b>				<b><u>996,899.40</u></b>



- Indicador del Sistema Nacional de Compras y Contrataciones Públicas

## SISCOMPRA.

El Sistema Nacional de Compras y Contrataciones Públicas (SISCOMPRAS) establece la medición de los diferentes Indicadores de Gestión, como son la Planificación de Compras, Publicación de Procesos, Gestión de Procesos, Administración de los Contratos y Compras a Mipymes y Mipymes Mujeres. Para el periodo de referencia de este informe la puntuación de Comedores Económicos equivale a 95.76



### b. Gestión Almacén de Alimentos y Suministro

Durante enero-diciembre de 2022 el Departamento de Almacén de Provisiones realizó la distribución de insumos a los 59 comedores fijos y 10 cocinas móviles, además intervino en los procesos de preparación y entrega de raciones de alimentos crudos y en el abastecimiento al montaje de los Almuerzos Presidenciales.





Durante enero-diciembre 2022, el Departamento de almacén y suministro ha suplido artículos de limpieza, material gastable y equipos de oficina a Comedores Económicos a nivel nacional y Cocinas Móviles, además de utensilios de cocina a los nuevos comedores.

c. Gestión de Procesamiento de Alimentos.

- Suministro de Raciones Cocidas

Consiste en la entrega de comida cocida a personas de escasos recursos económicos, especialmente, a envejecientes, niños en riesgo de desnutrición, embarazadas y cualquier ciudadano que se presente a las instalaciones de uno de los Comedores Económicos, de las cocinas móviles o de los expendios ubicados el país. Parte de estas donaciones se hacen también a través de acuerdos y convenios institucionales con entidades estatales y privadas, con organizaciones sin fines de lucro e iglesias, con la finalidad de lograr que más personas en extrema pobreza puedan beneficiarse.

Producción Global de Raciones Cocidas	
Cocinas Móviles	
Cocina Móvil 1-40	3,168,732
Comedor fijo	Cantidad de Raciones
Los Mina(varios expendios)	3,936,617
Cocina Administrativa I	768,415
Cocina Administrativa II	1,139,692
Villa Olímpica	832,278
Villa Liberación	817,258
Cristo Rey	1,075,952
Los Alcarrizos	698,659
Las Caobas	678,214
Lotería Nacional	84,176
UAS, Santo Domingo	943,755



Comedor fijo	Cantidad de Raciones
Monte Plata	175,712
Bayaguana	246,335
Sabana Grande de Boyá	213,982
La Romana	222,382
El Seibo	239,818
Hato Mayor	248,888
Higüey	20,393
Quisqueya	193,229
San Pedro De Macorís	235,363
San Cristóbal	542,893
Villa Altagracia	47,372
San José de Ocoa (expendio en Sabana Larga)	335,221
Azua	346,131
Estebania	93,466
Barahona	839,105
UASD, Barahona	30,903
Enriquillo	189,732
Paraíso	168,430
Batey 6	292,355
San Juan De La Maguana	428,016
UASD, San Juan De La Maguana	26,879
El Yaque	66,858
Bohechio	88,833
Arroyo Cano	68,453
Neyba	218,909
Galván (expendio en Batey 5)	351,759
Elías Piña	289,049
Pedernales	257,484
Boca De Cachón (expendio en el Limón)	268,575
Cristóbal	165,564
Postrer Rio (expendio en Descubierta)	299,761
Samaná	250,072
Bonao	326,557
La Vega	284,979
Constanza	244,601



Comedor fijo	Cantidad de Raciones
Moca	209,408
San Francisco. De Macorís	459,256
Cotui	343,966
Pekín, Santiago	322,850
Los Platanitos	334,670
Navarrete	214,603
Villa González	222,282
Santiago Rodríguez	251,346
Puerto Plata	155,406
Montecristi	212,333
Cruz De Manzanillo	337,828
Mao Valverde	280,260
Dajabón	314,339
Total Comedores Productores	23,026,617
<b>Total Producción Comedores Fijos</b>	<b>26,195,349</b>

Entrega de alimentos en Operativos en las localidades que se describen a continuación:

### Operativos de Raciones Cocidas

Localidad/Instituciones	Actividad	Cantidad de Beneficiarios
Los Minas	Operativo Jornada del Gran Sto. Dgo.	8,000
La Villa Olímpica	Operativo Jornada del Gran Sto. Dgo.	2,200
Cristo Rey (Guaricano)	Operativo Jornada del Gran Sto. Dgo.	600
Las Caobas	Operativo Jornada del Gran Sto. Dgo.	600
Las Caobas	Operativo Jornada del Gran Sto. Dgo.	156
Alcarrizos	Operativo Jornada del Gran Sto. Dgo.	756
Villa Liberación (Agua Loca)	Operativo Jornada del Gran Sto. Dgo.	400
Villa Liberación (Perla Antillana)	Operativo Jornada del Gran Sto. Dgo.	300
Villa Liberación (Almirante)	Operativo Jornada del Gran Sto. Dgo.	681



<b>Localidad/Instituciones</b>	<b>Actividad</b>	<b>Cantidad de Beneficiarios</b>
Villa Liberación (Caleta)	Operativo Jornada del Gran Sto. Dgo.	508
Villa Liberación (Tamarindo )	Operativo Jornada del Gran Sto. Dgo.	292
Villa Liberación (Manzana II)	Operativo Jornada del Gran Sto. Dgo.	200
Los Minas	Operativo Jornada del Gran Sto. Dgo.	8,000
La Villa Olímpica	Operativo Jornada del Gran Sto. Dgo.	1,600
Cristo Rey (Guaricano)	Operativo Jornada del Gran Sto. Dgo.	600
Las Caobas	Operativo Jornada del Gran Sto. Dgo.	961
Los Alcarrizos	Operativo Jornada del Gran Sto. Dgo.	350
Las Caobas	Operativo Jornada del Gran Sto. Dgo.	114
Villa Liberación la Caleta	Operativo Jornada del Gran Sto. Dgo.	300
Villa Liberación Almirante	Operativo Jornada del Gran Sto. Dgo.	584
Villa Liberación Agua Loca	Operativo Jornada del Gran Sto. Dgo.	300
Villa Liberación Tamarindo	Operativo Jornada del Gran Sto. Dgo.	168
Villa Liberación Perla Antillana	Operativo Jornada del Gran Sto. Dgo.	264
Villa Liberación Manzana II	Operativo Jornada del Gran Sto. Dgo.	152
Pedro Brand	Operativo Pedro Brand	1,550
Los Minas	Operativo San Luis	1,000
Villa Liberación	Operativo San Luis	1,050
Diferentes Localidades	Actividades Presidenciales	7,370



Operativos de Raciones Cocidas en Cocinas Móviles

Localidad/Instituciones	Actividad	Cantidad de Beneficiarios
Albergue Olímpico	Vuelta Ciclística	4,042
Auto pista Duarte	Operativo	1,575
Azua	Operativo	2,470
Azua	ITC	550
Azua	Operativo	3,000
Azua	Celebración Batalla 19 de Marzo	3,785
Bani	Penitenciaria de Bani	1510
Barahona	Operativo	1,220
Barahona/Vicente Noble	Solicitud de Alcaldesa	5,095
Barrio Puerto Rico	Solicitud Regidor Juan Calderón	520
Boca Chica	Operativo	1,336
Boca Chica	Operativo Semana Santa	12,790
Boca Chica	Actividad Derechos De Vivienda	1,035
Boca Chica	Operativo	845
Brizas Del Ozama	Operativo de Limpieza	515
Centro de Restauración	Operativo	542
Chirino (Monte Plata)	Operativo	1,050
Club Los Billeteros	Operativo	623
Cotui	Operativo	4,985
Cristo Rey	Interior y Policía	1,050
Duarte Esquina José Martí	Operativo	1,530
Duvergé	Solicitud Ana Sarraf	1,560
Duvergé	Gobierno en las Provincias	2,300
El 12 de Haina	Operativo	1,625
El Caliche	Operativo	1,035
El Mercado	Operativo	840



<b>Localidad/Instituciones</b>	<b>Actividad</b>	<b>Cantidad de Beneficiarios</b>
El Seíbo	Operativo Patronales	1,016
El Tamarindo	Operativo	7,415
Elías Piña	Comunitarios	1,300
Elías Piña	Operativo	5,150
Elías Piña	Operativo	1,145
Ensanche Isabelita	Iglesia de Cristo de la Promesa	150
Estadio Olímpico	Concentración Evangélica Nacional	53,230
Estadio Olímpico	Federación de Voleibol	530
Estefanía (Azua)	Patronales	2,196
Feria Ganadera	Conaleche	1,675
Fuerza Aérea	Operativo	1,000
Gualey	Operativo	1,487
Guerra	Operativo	850
Guerra (Hato Viejo)	Promesecal	500
Hato Mayor	Solicitud Gobernadora	950
Hato Mayor	Operativo	1,530
Hato Mayor	Actividad De Las Madres	3,300
Higüey	Actividad Basílica	7,977
Higüey	Operativo	3200
Higüey	Actividad De Las Madres	560
Higüey	Gobernación (Actividad Atlética)	510
Imbert (Puerto Plata)	Operativo	740
Invivienda	Operativo	1,880
Katanga	Operativo de Ayuda	2,804
La romana	Iglesia cristiana	3,003
La Romana	Operativo	1,015
La Vega	Operativo	2,090
La Zurza	Operativo	495
Las Américas	Operativo	3,000



<b>Localidad/Instituciones</b>	<b>Actividad</b>	<b>Cantidad de Beneficiarios</b>
Los Gandules	Operativo	3,420
Los Llanos	Celebración Independencia Nacional	1,565
Los Mameyes	Operativo	2,000
Los Mina	Entrega de Títulos	1,000
Los minas (Vietnam )	Operativo de Ayuda	1,700
Los Tres Brazos	Operativo	1455
Los Tres Brazos (La Fuente)	Operativo	775
Majagual (Monte Plata)	Operativo	895
Malecón	Operativo Carnaval	1,395
Malecón	Carnaval Santo Domingo	1,015
Mega Centro	Operativo	2,045
Mendoza	Operativo	3,270
Miche	Operativo	2,235
Monte Plata	Operativo	1,740
Monte Plata	Operativo Obras Públicas	480
Neiba	Operativo	2,100
Palmar de Herrera	Operativo	870
Paraíso Escondido	Operativo	810
Parque Del Este	Operativo	510
Parque Enriqueillo	Operativo	1,020
Parque Eugenio María de Hostos	Carnaval	2,878
Puerto Plata	Solicitud Paliza	1,035
Puerto Plata (Imbert)	Solicitud Paliza	3,260
Punta Cana	Grand Prix	1,945
Sabana De La Mar	Operativo	1,500
Sabana Grande de Boya	Operativo	1,050
Sabana Perdida Polideportivo	Operativo	1,150
Samaná (El Limón)	Solicitud Sindico	1,064
San Cristóbal	Operativo	1415
San Francisco De Macorís	Interior y Policía	1,550
Santiago (Sabana Iglesia)	Eclesiástico	1,950
Santiago Comedor De Pekín	Rutas Presidencial	70,847



Localidad/Instituciones	Actividad	Cantidad de Beneficiarios
Sosúa (Puerto Plata)	Paliza	532
Tamarindo	Operativo	525
Tamayo	Solicitud Sindico	1,680
Valverde Mao	Operativo	2,992
Varias Actividades	Supérate	10286
Varias localidades	Propeep	2,685
Villa Altagracia	Operativo	2,130
Villa Consuelo	Operativo	1,150
Villa Duarte	Operativo	4.498

- Raciones Global Crudas

A través del Departamento de Asuntos Sociales la Institución realiza la distribución de raciones crudas, que son solicitadas por diferentes Instituciones, Iglesias, Juntas de Vecinos, y la entrega de 400,000 mil raciones crudas tipo combo, hasta marzo del 2023.

Raciones Crudas 2022	Raciones
Entrega de Alimentos Crudos por Acuerdos Interinstitucionales	18,354
Entrega de alimentos Crudos Procuraduría General (PGR)	10,416,986
Donaciones de raciones comida cruda	42,417
Total Raciones Crudas entregada a noviembre 2022	10,477,757

d. Gestión de Control de Procesamiento de Alimentos

El Departamento de Control de Procesamiento de Alimentos trabaja en las mejoras continuas de los servicios que se ofrecen. Un equipo de inspectores verifica y analiza las raciones cocidas en los diferentes comedores fijos, expendios y cocinas móviles a fin de que cumplan con los estándares exigidos de calidad e inocuidad.





Durante el periodo del año 2022 el Departamento de Control de Procesamiento de Alimentos detuvo 26 entregas de mercancías adjudicadas a proveedores, que no cumplieron con las especificaciones técnicas establecidas en los pliegos de condiciones o con los estándares de calidad de la institución. Cumpliendo con lo previsto en la Ley y las Normas de Procedimientos y como consecuencia se ha procedido con la devolución de dichos productos. Los productos con mayor frecuencia de devolución son: salami, arroz, habichuelas, especias y sazones, entre otros.

e. Gestión de Transporte

La institución mantiene un registro actualizado de su flotilla vehicular, tanto de sus pólizas de seguros, estatus de cada vehículo, lugar donde viaja, entradas y salidas al taller, dejando evidenciado el 100% de resultado de las evaluaciones auto-realizadas.

Siendo la vía terrestre el medio de transportación para que los comedores fijos, expendios y centros penitenciarios realicen su operatividad, el departamento cuenta con la planificación de las rutas de despacho.

Es importante destacar que durante el año se adquirieron 18 camiones nuevos que fueron contemplados en el Plan de Compras del 2022.

Programación de la Rutas de enero-diciembre 2022

Total de Rutas Programadas Comedores		
Semanal	Trimestral	Anual
47	564	2,256
Total de Rutas Programadas Cárceles		
54	648	2,592
Total de Rutas Programadas		4,848

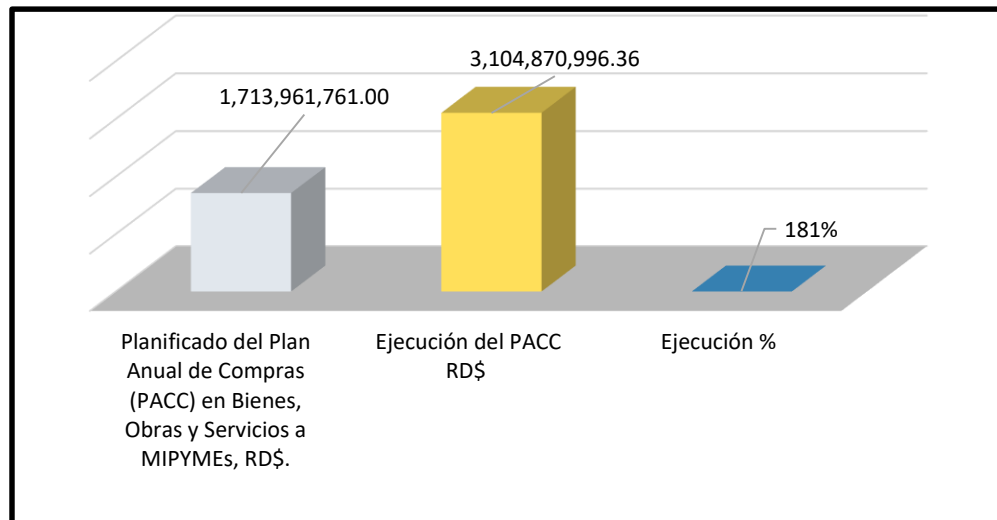


## Ejecución de la Rutas del año 2022

Total de Rutas Programadas Comedores		
Semanal	Trimestral	Anual
56	672	2,688
Total de Rutas Programadas Cárceles		
54	648	2,592
Total de Rutas Programadas		5,280

Rutas Programadas 2022	Ruta Ejecutada Primer Semestre 2022	Otras Rutas Ejecutadas 2022	% Logrado
4,848	5,280	80	188%

## Gráfico de Ejecución Rutas Transportación



#### f. Gestión de Inspectoría

La Dirección de Inspección, acorde a los controles internos establecidos, trabaja arduamente a nivel nacional con 140 inspectores capacitados. Éstos se encargan de verificar y confirmar que las mercancías recibidas de los diferentes suplidores lleguen con el mayor estándar de calidad, seguridad y de acuerdo a los requerimientos; así también, velan porque los despachos sean enviados regularmente a los comedores fijos, expendios y cocinas móviles.

De igual forma, trabaja en la verificación y confirmación de las raciones cocidas y crudas que son solicitadas por instituciones, Juntas de Vecinos, iglesias y fundaciones o donadas en operativos o eventos especiales. Igualmente, verifica y registra la cantidad y las condiciones de los productos recibidos de parte de los suplidores, dando seguimiento a los pliegos de condiciones emanados del Departamento de Compras y así cumplir con los procedimientos establecidos en la Ley 340 sobre Compras y Contrataciones Públicas.



## IV.RESULTADOS AREAS TRANSVERSALES Y DE APOYO

---

### 4.1 Desempeño Administrativo y Financiero

#### a. Gestión de Presupuesto

Para cumplir con los objetivos y metas institucionales Comedores Económicos cuenta con un presupuesto fijo de RD\$2,644,780,739.00, el cual corresponde a la asignación del Presupuesto Nacional fondo 100 y el fondo 2079, más los ingresos extraordinarios por captación directa y fondo especial por RD\$ 2,757,673,586.00.

<b>Asignación Presupuestaria 2022</b>	
<b>Concepto</b>	<b>Monto</b>
Presupuesto: Total Asignado. Fondo 100	3,843,984,469.00
Recursos de Captación Directa Asignado Fondo 2079	1,506,069,856.00
Calamidades y Emergencias publicas Fondo 5011	52,400,000.00
<b>Total Presupuesto 2022</b>	<b>5,402,454,325.00</b>

Fuente: Departamento de Presupuesto



Programación anual del Presupuesto/Metas Físicas de Producción a lograr  
el año 2022

Trimestre	Meta de Producción Raciones Cocidas	Meta de Producción Raciones Cocidas (Valores RD\$)	Meta de Producción Raciones Crudas	Meta de Producción Raciones Crudas (Valores RD\$)
Primer Trimestre	3,839,734	269,561,344.06	6,054,277	261,750,530.94
Segundo Trimestre	4,337,866	303,650,591.56	6,055,153	262,626,283.44
Tercero Trimestre	3,972,931	278,105,152.11	6,054,652	164,228,467.89
Cuarto Trimestre	11,886,753	832,072,727.89	6,065,311	272,784,902.10
<b>Total</b>	<b>24,037,284</b>	<b>1,683,389,815.62</b>	<b>24,229,393</b>	<b>961,390,184.37</b>

- Resultado de Ejecución del Presupuesto de Raciones Cocidas y Crudas

Trimestre	Cantidad de Raciones Cocidas Suministradas	Ejecución de Producción Raciones Cocidas (Valores RD\$)	Cantidad de Raciones Crudas Suministrada	Ejecución de Producción Raciones Crudas (Valores RD\$)
Primer Trimestre	4,288,338	249,659,544.75	1,943,227	250,524,408.82
Segundo Trimestre	5,745,954	289,726,135.48	1,995,996	259,155,537.43
Tercero Trimestre	7,011,101	404,735,205.30	3,845,413	245,988,128.40
Cuarto Trimestre	17,730,404	2,374,588,731.41	2,693,121	18,182,6376.12
<b>Total</b>	<b>34,775,797</b>	<b>3,318,709,616.94</b>	<b>10,477,757</b>	<b>937,494,450.77</b>

Fuente: Dirección Financiera y Planificación y Desarrollo



Análisis de la Ejecución Física y Financiero de los  
Programas 2022

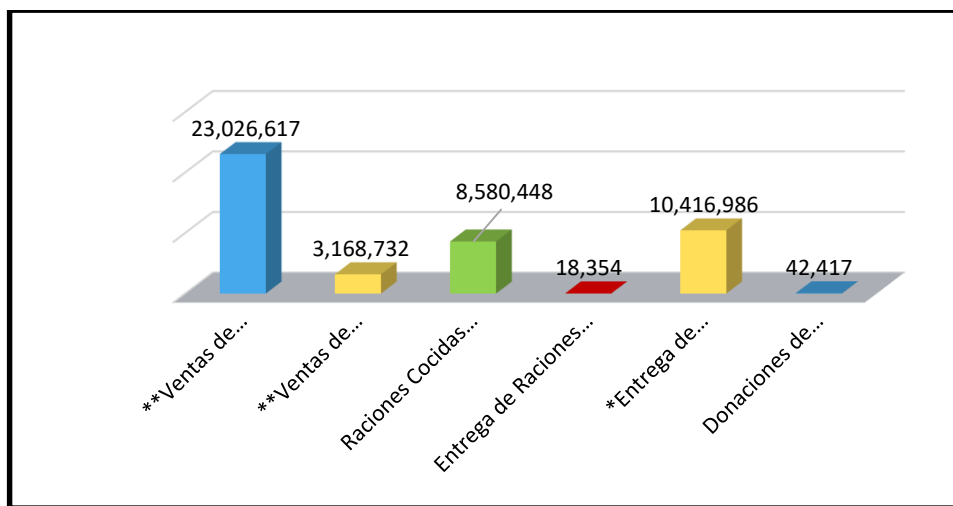
Productos	Presupuesto Programado Metas Física RD\$	Ejecución Financiera RD\$	Cantidad Meta Física Programada	Ejecución Meta Física
**Ventas de Raciones de Comida Cocidas en Comedores Fijos	1,425,044,001.88	1,459,938,035.80	20,346,629	23,026,617
**Ventas de Raciones de Comida Cocidas en Cocinas Móviles	258,345,813.75	194,164,669.10	3,690,655	3,168,732
Raciones Cocidas Navidad del Cambio	N/A	1,664,606,912.00	N/A	8,580,448
Entrega de Raciones Crudas a Instituciones	21,112,000.00	11,442,601.80	21,111	18,354
*Entrega de Alimentos a la PGR	922,102,184.45	886,527,824.19	24,190,105	10,416,986
Donaciones de Comidas Crudas	18,175,999.92	39,524,024.78	18,176	42,417

\*Nota: La diferencia entre lo planificado y lo ejecutado en el programa de la PGR, es producto de que desde el mes de enero del 2022 las raciones suministradas a los privados de libertad de la penitenciaría de la Victoria son entregadas cocidas y no crudas, como estable el acuerdo entre ambas instituciones. Esto debido a que la caldera de la referida cárcel se encuentra en reparación, según informó la PGR.

\*\*Nota: El programa de ventas de raciones cocidas al público general no está en ejecución debido a que las mismas están siendo donadas a la población desde la declaración de la pandemia del covid-19.



## Gráfico de Ejecución Programas



- Ejecución Física-Financiero por la entrega de Raciones por  
Huracán FIONA 2022

Comedores Fijos/Cocina Móvil	Cantidad de Raciones Cocidas	Inversión de Raciones Cocidas (RD\$)
Higüey	144,773	10,690,070.00
La Romana	10,745	752,150.00
El Seibo	36,537	2,685,525.00
Samaná	77,834	5,821,835.00
Hato Mayor	37,149	2,766,410.00
María Trinidad Sánchez (Nagua)	1,105	77,350.00
Duarte	6,838	478,660.00
Monte Plata	3,139	219,730.00
<b>Total</b>	<b>318,120</b>	<b>23,491,730.00</b>



<b>Raciones Cocidas (Provincias no incluidas en el decreto 537-22).</b>	<b>Total Entregadas</b>	<b>Total Inversión Económica</b>
Raciones Cocidas (Provincias no incluidas en el decreto 537-22) Entregadas a las instituciones civiles y militares que han estado brindando servicios para la prevención y atención durante el paso del huracán Fiona en diferentes provincias no incluidas en la declaratoria de emergencia, las cuales se encuentran detalladas en el informe adjunto a este resumen ejecutivo.	142,183	10,166,084.50

<b>Zonas Impactadas</b>	<b>Cantidad de Raciones Crudas</b>	<b>Inversión de Raciones Crudas (RD\$)</b>
Higüey	2,900	930,000.00
El Seibo	1,350	780,000.00
Samaná	4,450	2,250,000.00
Hato Mayor	800	480,000.00
María Trinidad Sánchez (Nagua)	3,100	3,100,000.00
Monte Plata	2,000	2,000,000.00
Otras zonas en estado de emergencias	8,120	8,120,000.00
<b>Total Inversión Económica</b>	<b>*22,720</b>	<b>17,660,000.00</b>





**\*Nota:** Los combos de Raciones Crudas enviados a las zonas afectadas por el Huracán FIONA fueron elaborados con insumos del stock en almacén antes (agosto) al siniestro. Los insumos adjudicados en la MAE-PEEN-2022-0001, sirvieron para compensar las salidas de almacén no planificadas que originó FIONA.

**Nota:** Instituciones que solicitaron raciones crudas para ser distribuidas en las diferentes localidades afectadas por Huracán FIONA.\*Consejo Nacional de Gestión Presidencial, Gabinete de Políticas Social, PDI, UDC, MODA, Instituto Dominicano para la Calidad, Proconsumidor, Bis, Ministerio Administración de la Presidencia Autoridad Portuaria, PCR, Consejo Nacional del Cambio, Climático, Comunidad Segura, Iglesia Adventista del 7 día, Enlace del Consejo Nacional de Gestión Presidencial, Politur, Maritza López (PAL), Fundación Cruz Jiminián, Sr. Pedro Manuel Catrain, Modesto Guzmán, Elsidó Díaz, Ministerio de la Presidencia Sra. Geanilda Vázquez, Milton Morrison, Otros\*.

- Cantidad de raciones Vaguada en el Gran Santo Domingo

Descripción	Cantidad de Raciones entregada	Inversión
Cocinas Móviles	18,300	1,427,400.00
Comedores a Nivel Nacional	29,930	2,334,540.00
Racione Crudas Entregadas	8,000	5,600,000.00

- Índice de Gestión Presupuestaria

Para el primer trimestre de 2022 Comedores Económicos del Estado logró en la Dirección General de Presupuesto (DIGEPRES), una puntuación de 95%, por la eficiencia en el gasto público con una ejecución financiera de RD\$3,283,360,129.79, al 10 de diciembre impactando a la ciudadanía con 1,926,714 beneficiarios por los diferentes programas.



Gestión Presupuestaria						
Código Programa/ Subprograma.	Nombre del programa	Asignación presupuestaria (RD\$)	Ejecución 2022 (RD\$)	Cantidad de Productos Generados por Programa	Índice de Ejecución %	Participación ejecución por programa
14	Personas Vulnerables Reciben Raciones Alimenticias	2,644,780,739	3,283,360,129.79	1	124%	43.10%

**Nota:**

- a. La ejecución físico-financiera fueron modificadas por los aportes extraordinarios.
  - b. Las informaciones de la ejecución física-financiera corresponden al 10 de diciembre del año 2022.
- Ingresos por Instituciones de las Ventas de Raciones cocidas a noviembre 2022.

- a. Balances de las cuentas

CUENTA	MONTO
CUENTA TESORERO 010-238489-4	41,165,731.69
CUENTA ELECTRONICA 016-001801-3	1,203,660.00
CUENTA COLECTORA DE RECURSOS DIRECTOS 010-252290-1	1,079,838,670.58
<b>Total Ingresos al 31 10 2022</b>	<b>1,122,208,062.27</b>



<b>Institución</b>	<b>Primer Semestre</b>	<b>Segundo Semestre</b>	<b>Total</b>
Ayuntamiento Santo Domingo Este	1,722,062.50	440,000.00	2,162,062.50
Comité Olímpico	-	350,175.00	350,175.00
Editorama	9,325.00	32,125.00	41,450.00
Empresa Distribuidora de Electricidad del Este	390,000.00	524,160.00	914,160.00
Fiscalía del Distrito Nacional	183,000.00	106,500.00	289,500.00
Iglesia Apostólica Misionera	29,250.00	-	29,250.00
Industria Nacional Del Aguja	737,039.19	576,030.00	1,313,069.19
Instituto Nacional De Atención a la Primera Infancia	2,243,212.50	2,262,127.50	4,505,340.00
Junta de Aviación Civil	-	180,600.00	180,600.00
Lotería Nacional	-	509,635.00	509,635.00
Macapi	469,850.00	1,080,680.00	1,550,530.00
Ministerio de Energía y Mina	1,499,907.50	85,750.00	1,585,657.50
Obra Publica	29,610,630.00	1,905,910.00	31,516,540.00
Omsa	805,000.00	476,360.00	1,281,360.00
Presidencia de la Republica	0	642,600.00	642,600.00
Procuraduría General de la Republica	650,858,401.62	424,228,943.96	1,075,087,345.58
Programa Supérate	-	157,462.50	157,462.50
Promipyme	3,900.00	-	3,900.00
Uniremos	-	61,425.00	61,425.00
Ventas Especiales.	26,000.00	-	26,000.00
<b>Total</b>	<b>688,587,578.31</b>	<b>433,620,483.96</b>	<b>1,122,208,062.27</b>



b. Cuentas por Pagar

Período	Valor RD\$
Antigua Gestión	306,816,495.33
Gestión Actual	184,236,153.56

c. Cuentas por Cobrar

Fecha	Valor RD\$
Al 31 de Enero	1,945,378,554.71
Al 28 de Febrero	1,631,429,107.38
Al 31 Marzo	1,635,385,548.89
Al 30 Abril	1,739,796,325.31
Al 31 Mayo	1,810,076,712.77
Al 30 Junio	1,724,659,263.72
Al 30 Julio	1,729,936,253.72
Al 30 Agosto	1,714,807,511.95
Al 30 Septiembre	1,701,606,644.45
Al 30 Octubre	1,541,840,588.08
Al 30 Noviembre	1,474,856,351.74

- Resultado de Auditorías Externas

Comedores Económico del Estado fue auditado por la Contraloría General de la Republica; se está en la espera del informe de resultado.



## 4.2 Desempeño de los Recursos Humanos

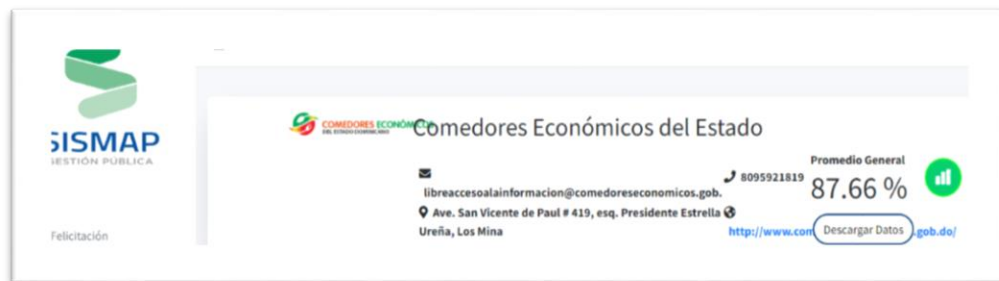
La Institución, a través de su Departamento de Recursos Humanos, ha fomentado la capacitación de sus servidores. Como cada año, CEED remite al MAP la Planificación de Recursos Humanos, donde se desglosa la cantidad de cargos y vacantes por grupo ocupacional, además del salario estimado de acuerdo con el presupuesto institucional. En esta oportunidad se notificaron las posiciones disponibles para Concurso Público.

El Departamento de Recursos Humanos continuó con la práctica de utilizar el Sistema de Administración de Servidores Públicos (SASP), para trabajar las novedades de los recursos humanos concernientes a vacaciones, licencias, amonestaciones y reconocimiento al mérito.

### a. Sistema de Monitoreo de la Administración Pública (SISMAP)

El Departamento de Planificación y Desarrollo, en conjunto con el Departamento de Recursos Humanos, mantiene un constante monitoreo en lo concerniente al cumplimiento de los indicadores del Sistema de Monitoreo de la Administración Pública (SISMAP) por lo que se coordina con las áreas de la institución para alcanzar el logro de los indicadores del mismo.

El logro de los objetivos planteados por estos indicadores busca mantener a CEED en mejora continua y fortalecer a través de esa agenda el desarrollo profesional del personal, la mejora de la calidad en los procesos y de los servicios ofrecidos, así como el cumplimiento de las normativas y disposiciones establecidas por los órganos rectores.



Indicador	Color / Valor %
<b>01. Gestión De La Calidad Y Servicios</b>	
01.1 Autoevaluación CAF	100%
01.1.1 Comité Institucional de la Calidad	20%
01.1.2 Autoevaluación CAF	55%
01.1.3 Informe CAF	25%
01.2 Plan de Mejora Modelo CAF	100%
01.2.2 Remisión Acuerdo.	10%
01.2.3 1er Informe PM	20%
01.2.4 Plan de Mejora CAF Prox Año	50%
01.2.5 2do Informe PM	20%
01.3 Estandarización de Procesos	100%
01.3.1 Mapa de Procesos	50%
01.3.2 Borrador o Manual Procedimientos	50%
01.4 Carta Compromiso	97%
01.4.1 Carta Compromiso	97%
01.5 Transparencia en las Informaciones de Servicios y Funcionarios	100%
01.5.1 Enlace Observatorio	20%
01.5.2 Funcionarios	45%
01.5.3 Servicios	35%
<b>02. Organización de la Función de Recursos Humanos</b>	
02.1 Nivel de Administración del Sistema de Carrera Administrativa	50%
02.1.1 Lista de Participantes Directivos Ley 4108	10%
02.1.2 Informe Diagnostico de Carrera	0%
02.1.3 Reporte Movilidad de Carrera avalado por el MAP	20%
02.1.4 Reporte de Actualización Sistema Incorporación Carrera Administrativa	20%
02.1.5 Informe de Incorporación Sistema de Carrera	0%



<b>03. Planificación De Recursos Humanos</b>	
03.1 Planificación de RR.HH.	100%
0.3.1.2 Planificación RR.HH. Validada	100%
<b>04. Organización Del Trabajo</b>	
04.1.4 Resolución Aprobatoria E.O	70%
04.1.5 Evidencia conclusión carga al SASP	30%
04.2 Manual de Organización y Funciones	100%
04.2.3 Resolución aprobatoria y MOyF	90%
04.2.4 Evidencia Socialización MOyF	10%
04.3 Manual de Cargos Elaborado	80%
04.3.3 Resolución Aprobatorio del MAP	80%
<b>05. Gestión Del Empleo</b>	
05.2 Manual de Organización y Funciones	100%
05.2.1 comunicación de Uso SASP	100%
<b>06. Gestión De Las Compensaciones y Beneficios</b>	
06.1 Escala Salarial Aprobada	80%
06.1.3 Escala Salarial Validada	80%
<b>07. Gestión Del Rendimiento</b>	
07.1 Gestión de Acuerdos de Desempeño	94%
07.1.5 Acuerdos de Desempeño del 80 al 100	94%
07.3 Evaluación del Desempeño por Resultados y Competencias	91%
07.3.5 Evaluación del Desempeño del 80 al 100	91%
<b>08. Gestión Del Desarrollo</b>	
08.1 Plan de Capacitación	86%
08.1 Plan de Capacitación	50%
08.1.2 Ejecución del Plan de Capacitación	21%
08.1.3 Informe Trimestral	5%
08.1.4 Curso a la Inducción a la Administración Pública	10%



09. Gestión De Las Relaciones Laborales y Sociales	
09.1 Asociación de Servidores Públicos	90%
09.1.1 Comité Gestor ASP	59%
09.1.2 Asamblea ASP	6%
09.1.3 Resolución MAP-ASP	5%
09.1.4 Registro Nacional de Contribuyentes (RNC) de la ASP	5%
09.1.5 Cuenta bancaria a nombre de la ASP	5%
09.1.6 Descuento a los miembros ASP	5%
09.1.9 Informe Rendición de Cuentas ASP	5%
09.2 Fortalecimiento de las Relaciones Laborales	59%
09.2.1 Descentralización de RECLASOFT	59%
09.3 Institucionalización del Régimen Ético y Disciplinario de los Servidores Públicos en el 100% del Personal	94%
09.3.1 Designación de Representante ante la Comisión de Personal	29%
09.3.2 Comunicación de solicitud sobre taller del Régimen Ético y Disciplinario de los Servidores Públicos, de las diferentes instituciones del Estado, centralizadas, descentralizadas, juntas y distritos municipales y hospitales	30.0%
09.3.3 50% del personal capacitado sobre el Régimen Ético y Disciplinario de los Servidores Públicos	20.0%
09.3.4 100% del personal capacitado sobre el Régimen Ético y Disciplinario de los Servidores Públicos	15.0%
09.4 Implementación del Sistema de Seguridad y Salud en el Trabajo en la Administración Pública	90%
09.4.1 Comité SISTAP (A) Minutas SISTAP (B) Cuatro implementaciones SISTAP (C) Ocho implementaciones SISTAP	70%
09.4.2 Informe Gestión SISTAP (A) Manual de Emergencias SISTAP (B) Jornadas médicas SISTAP (C) Otras actividades SISTAP	20%
09.5 Encuesta de Clima Laboral	100%
09.5.3 Plan de Acción Clima Laboral	100.00%





Cada trimestre, el Departamento de Recursos Humanos, a través de la División de Evaluación de Desempeño y Capacitación, ejecuta el seguimiento y monitoreo a los acuerdos de desempeño y realiza, a final de año, capacitaciones dirigidas a todos los encargados con el propósito de reforzar los conocimientos en esta nueva metodología y así poder evaluar y dar una calificación correcta a sus supervisados.

- Promedio del desempeño de los colaboradores por Grupo Ocupacional.

Grupo Ocupacional	Promedio de Desempeño
I	53
II	52.2
III	52.5
IV	54.5
V	55

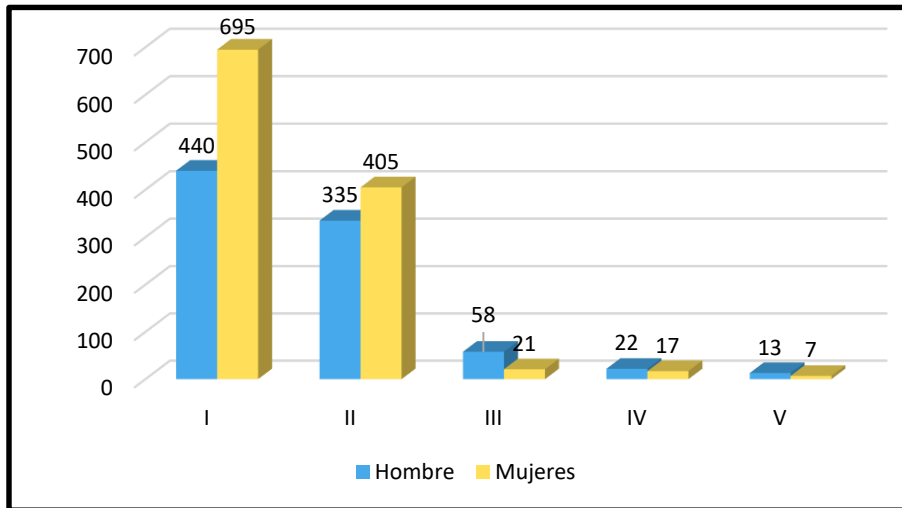
b. Cantidad de hombres y mujeres por Grupo Ocupacional

El Departamento de Recursos Humanos trabaja en el fomento de la igualdad de sexos, en favor de una sociedad con igualdad de derechos y oportunidades; actualmente el 57% de los empleados en CEED son mujeres.

Grupo Ocupacional	Hombre	Mujeres
I	440	695
II	335	405
III	58	21
IV	22	17
V	13	7
<b>Total</b>	<b>868</b>	<b>1,145</b>



c. Grafico por Grupo Ocupacional

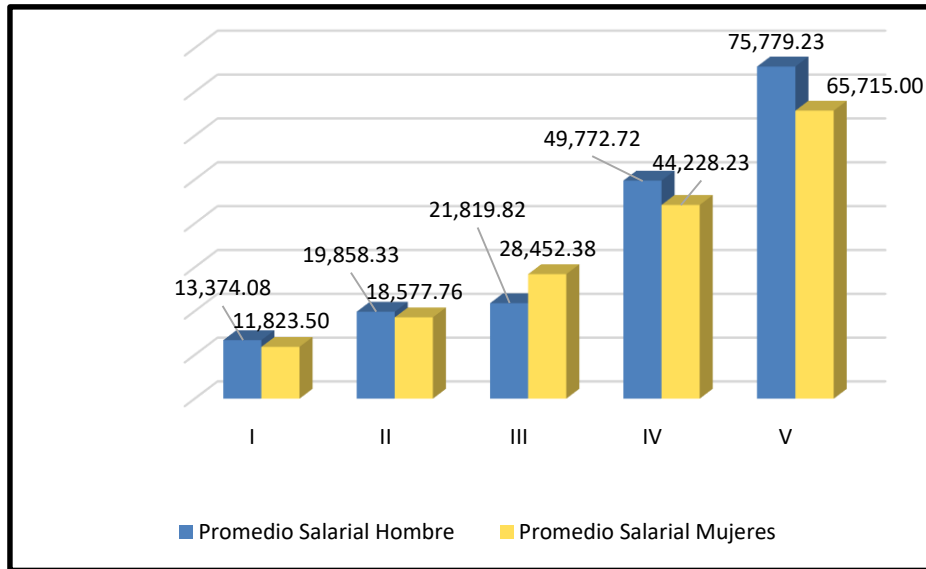


- Promedio Salarial por Grupo Ocupacional

Grupo Ocupacional	Promedio Salarial Hombre	Promedio Salarial Mujeres
I	13,374.08	11,823.50
II	19,858.33	18,577.76
III	21,819.82	28,452.38
IV	49,772.72	44,228.23
V	75,779.23	65,715.00



### Grafico Promedio Salarial por Grupo Ocupacional



### Capacitaciones Realizadas

En Comedores Económicos del Estado (CEED) se han realizado alianzas para mantener capacitados a sus servidores; entre las instituciones que brindan entrenamiento y capacitación se pueden citar:

- Instituto de Formación Técnico Profesional (INFOTEP)
- Instituto Nacional de Administración Pública (INAP)
- Dirección de Compras y Contrataciones

La División de Evaluación del Desempeño y Capacitación realizó una gran cantidad de capacitaciones en la sede central de la institución y en todos los comedores a nivel nacional. Estas capacitaciones fueron impartidas tanto de manera presencial como virtual.



Capacitaciones Realizadas año 2022

<b>Título o Curso</b>	<b>Institución</b>	<b>A quien va dirigido</b>
Elaboración y Gestión del Plan Anual de Compras y Contrataciones (PACC)	Instituto Latino Americano de Gestión Empresarial.(ILGE)	Depto. de Compras
Diplomado en Gestión de Compras y Contrataciones Públicas, ley 340-06	Instituto Latino Americano de Gestión Empresarial.(ILGE)	Depto. de Compras
Introdutorio a Hacienda: Administración Financiera	Centro de Capacitación en Políticas y Gestión Fiscal (CAPGEFI)	Áreas Financieras y RRHH.
Secretariado Ejecutivo y Recepción.	Instituto de Formación Técnico Profesional (INFOTEP)	Grupo Ocupacional I y II
Formulación Presupuestaria	Centro de Capacitación en Políticas y Gestión Fiscal (CAPGEFI)	Áreas Financieras/ RRHH
Inspector de Calidad	Instituto de Formación Técnico Profesional (INFOTEP)	Todos los Grupos Ocupacionales
Seminario Internacional	Instituto de Administración pública (INAP)	Todos los Grupos Ocupacionales
Diplomado en Planificación y Gestión De La Capacitación y Evaluación en la Administración.	Instituto de Formación Técnico Profesional (INFOTEP)	Depto. RRHH
Seguridad Ocupacional	Instituto de Formación Técnico Profesional (INFOTEP)	Todos los Grupos Ocupacionales
Seminario sobre las Buenas Prácticas Administrativas en la Administración Publica	Instituto de Administración Pública (INAP).	Depto. de RRHH
Seminario: Como Investigar en la Gestión Pública.	Instituto de Administración Pública (INAP).	Todos los Grupos Ocupacionales
Fundamento de Sistema de Control Interno.	Centro de Capacitación en Políticas y Gestión Fiscal (CAPGEFI)	Áreas Financieras/ RRHH
Introducción a la Administración Financiera	Centro de Capacitación en Políticas y Gestión Fiscal (CAPGEFI)	Áreas Financieras/ RRHH



### Capacitaciones Realizadas año 2022

<b>Título o Curso</b>	<b>Institución</b>	<b>A quien va dirigido</b>
Proceso de Licitación Pública	Centro de Capacitación en Políticas y Gestión Fiscal (CAPGEFI)	Áreas Financieras/RRH
Ética e Integridad Pública	Dirección General de Ética e Integridad Gubernamental (DIGEIG)	Todos los Grupos Ocupacionales
Jornada de Capacitación/ Evaluación a nivel Nacional	Comedores Económicos del Estado.	Todos los Grupos Ocupacionales
Seminario de Buenas Prácticas de Evaluación del Desempeño	Instituto de Administración Pública (INAP)	Depto. RRHH Planificación

### Capacitaciones Especiales 2022

<b>Título o Curso</b>	<b>Institución</b>	<b>A quien va dirigido</b>
Elaboración y Gestión del Plan Anual de Compras y Contrataciones (PACC)	Instituto Latino Americano de Gestión Empresarial.(ILGE)	Departamento de Compras
Diplomado en Gestión de Compras y Contrataciones Públicas, ley 340-06	Instituto Latino Americano de Gestión Empresarial.(ILGE)	Departamento de Compras



### 4.3 Desempeño de los Procesos Jurídicos

De enero a diciembre de 2022, CEED firmó varios acuerdos y convenios de cooperación con diferentes instituciones gubernamentales, con los cuales las partes se comprometieron realizar acciones que demuestren las capacidades técnicas y la efectividad de la coordinación interinstitucional. Estas instituciones son:

- Acuerdos y Convenios suscritos de enero- 2022:
  - Consejo Nacional de Drogas (CND)
  - Dirección Ejecutiva de la Comisión de Fomento a la Tecnificación del Sistema Nacional de Riesgo.
  - El Programa Supérate
  - Fundación Ecuménica Misioneros Eucarísticos (Amanecer Infantil)
  - Industria Nacional de la Aguja (INAGUJA)
  - Lotería Nacional
  - Ministerio de Deportes
- Seguimientos a los siguientes Acuerdos y Convenios:
  - Ayuntamiento municipal de Cabral
  - Ayuntamiento municipal de Jaquimeye
  - Ayuntamiento municipal del Peñón
  - Administradora de Subsidios Sociales (ADESS)



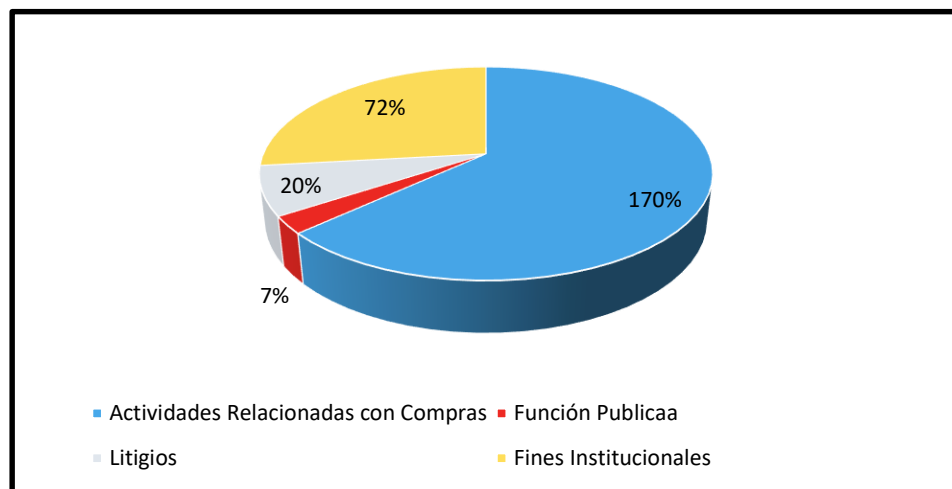
- Ayuntamiento Jaquimeyes
- Ayuntamiento Municipio de Cabral
- Banco Agrícola de la Republica dominicana (BAGRICOLA)
- Centro de Capacitación en Política y Gestión Fiscal (CAPGEFI)
- Comité Olímpico Dominicano (COD)
- Consejo de Coordinación Zona Especial de Desarrollo Fronterizo (CCDF)
- Consejo Estatal del Azúcar (CEA)
- Dirección General de Desarrollo Fronterizo (DGDF)
- Empresa Distribuidora de Electricidad del Este, S.A (EDEESTE)
- Fondo Especial para el Desarrollo Agropecuario (FEDA)
- Gabinete de Coordinación de la Policía Social de la Presidencia (GCPS)
- Instituto Nacional de Atención Integral a la Primera Instancia (INAIPI)
- Instituto para el Desarrollo del Suroeste (INDESUR)



- Ministerio de Administración Pública (MAP)
- Ministerio de Agricultura (MA)
- Datos estadísticos de desempeño del Departamento Jurídico

<b>Desempeño Promedio del Departamento Jurídico 2022</b>				
<b>Actividades Relacionadas con Compras</b>	<b>Función Publicaa</b>	<b>Litigios</b>	<b>Fines Institucionales</b>	<b>Total de Actividades</b>
170%	7%	20%	72%	269%

Grafico desempeño Jurídico



Fuente: Departamento Jurídico





#### **4.4 Desempeño de Tecnología de la Información y Comunicación.**

- Avances en materia de tecnología, innovaciones e implementaciones.

En la actualidad se encuentra en fase de operación un nuevo sistema automatizado de almacén, este proyecto piloto es utilizado desde marzo de 2022 en el almacén central de la Villa Olímpica, localizado en el Gran Santo Domingo. Se están realizando los procedimientos para la instalación a nivel nacional de dicho sistema, para así tener un mayor control logístico de las mercancías enviadas a los diferentes comedores fijos y cocinas móviles; el nuevo sistema garantizará la simplificación de los trámites y transparencia de los procesos.

Durante el semestre se reestructuró el centro que aloja los equipos tecnológicos (central telefónica, fibra óptica, servidores), con el fin de fortalecer y modernizar las diferentes actividades realizadas por los empleados y obtener el buen funcionamiento de la misma.

- Certificaciones de las Normas sobre Tecnología de la Información y Comunicación (NORTIC)

Comedores Económicos del Estado Dominicano continúa este año con las actualizaciones de las certificaciones de las normas NORTIC A2: (Norma que pauta las directrices y recomendaciones para la normalización de los portales del Gobierno Dominicano, logrando la homogeneidad en los medios web del Estado) y la NORTIC A3: (Norma que establece las pautas necesarias para la correcta implementación de Datos Abiertos en el Estado Dominicano).

- Desempeño de la Mesa de Servicio

El Departamento de Tecnología de la Información y Comunicación de CEED está compuesto por un equipo que constantemente realiza mantenimientos y reparaciones de los diferentes equipos tecnológicos de la institución. Estas asistencias son solicitadas a través de los correos



institucionales por parte de las áreas afectadas, procediendo los técnicos a la revisión de la avería y su posterior reparación.

Para verificar el buen funcionamiento de las plataformas de servicios, como ayuda a las diferentes áreas, este departamento realiza encuestas de satisfacción periódica referente a los diferentes sistemas o softwares, donde se comprueba la efectividad de los trabajos.

- Centro de Atención Ciudadana

La institución mantiene, a través de la Oficina Gubernamental de Tecnología de la Información (OGTIC), vinculación con el Centro Atención al Usuario (\*462). De igual manera con los servicios del 311 y 911, los cuales al igual que el \*462 están enlazados a nuestro portal para facilitar el acceso a los servicios que estas líneas nos puedan facilitar.

- a. Proyectos de fortalecimiento de TI

La institución continúa los trámites de Servicios en la “Nube”. En esta plataforma se implementarán el Servidor de aplicaciones, los Servidores de dominio, el Servidor de archivos, el Servidor de correos, el Servidor de Impresión y Backup.

Dichas herramientas agilizarán los procesos y salvaguardarán las informaciones, previniendo futuras amenazas que pondrían en riesgo nuestros sistemas; de igual manera podremos realizar un plan de continuidad que permitirá ejecutar una respuesta a futuros daños a la institución que puedan presentarse tanto de manera directa como indirecta.

Como parte del fortalecimiento CEED posee un equipo técnico con la capacidad de accionar ante cualquier eventualidad que afecte la seguridad tecnológica; el mismo custodia los posibles incidentes y está en periódica capacitación.

Comprometidos con la innovación tecnológica, se creó el Código QR, y el mismo es visible en la página web de la institución, donde los ciudadanos pueden tener, de manera ágil y desde su móvil.





b. Índice (ITICGE) e Implementación Gobierno Electrónico

En busca de fomentar una sociedad de la información y el conocimiento, CEED ha trabajado de la mano con la OGTIC en la mejora de los procesos de simplificación de los trámites de los ciudadanos y de apertura a nuevos canales de comunicación.

La OGTIC es responsable de la medición periódica del quehacer tecnológico en el gobierno dominicano, y nuestro Departamento de Tecnología de la Información y la Comunicación se ha mantenido en actualización constante de las nuevas tendencias tecnológicas y mejoras requeridas.

El Índice de uso de TIC's e implementación del Gobierno Electrónico (ITICge) es una herramienta que se enfoca principalmente en los servicios ciudadanos, la eficiencia interna y la transparencia en las instituciones públicas de República Dominicana.

Puntuaciones alcanzadas en la medición (ITICGE)



#### 4.5 Desempeño del Sistema de Planificación y Desarrollo Institucional

El desempeño del Departamento de Planificación y Desarrollo ha sido establecido de conformidad con la Resolución No. 14-2013 que aprueba los Modelos de Estructura Organizativa de las Unidades Institucionales de Planificación y Desarrollo (UIPyD).

El Departamento de Planificación y Desarrollo llevará al 2023, como proyectos de arrastre la terminación de los siguientes proyectos de aperturas de nuevos Comedores y Expendios a Nivel Nacional, que fueron iniciados en el 2022 y que están avanzados en un 85%

Listado de Proyectos

No.	Provincia	Comedores Fijos y Expendio
1	Dajabón	Loma de Cabrera
2	Santo Domingo Este	Guerra
3	Azua	Sabana Yegua
4	Azua	Las Vayas
5	Azua	El Rosario
6	Azua	Padres la Casa
7	Bahoruco	Mena
8	Bani	Nizao
9	Barahona	Palo Alto
10	Barahona	Vicente Noble
11	Barahona	Villa Jaragua



No.	Provincia	Comedores Fijos y Expendio
12	Barahona	Jaquimeyes
13	Barahona	Peñón
14	Barahona	Cabral Majagual
15	Barahona	Salina
16	Barahona	Fundación
17	Boca Chica	Valiente
18	Villa Central	Barahona
19	Dajabón	Expendio
20	Dajabón	El Pino,
21	Distrito Nacional	La Victoria,
22	Hato Mayor	Sabana de la Mar
23	Independencia	Tamayo
24	Independencia	Los Ríos
25	La Vega	Jima Abajo
26	La Vega	Fundación Monseñor Plata Panal
27	La Vega	Ranchito
28	La Vega	Cutupú
29	Monte Plata	Yamasa
30	Pedernales	Juancho
31	San Juan	Bohechio,
32	San Juan	Las Charcas de María Nova
33	San Pedro de Macorís	Los Llanos
34	Sánchez Ramírez	Cotuí
35	Santiago	Santiago Este
36	Santo Domingo	Boca Chica
37	Valverde	Esperanza
38	Samaná	Sánchez

- La División de formación, monitoreo y evaluación de planes, programas y proyectos.

Cumpliendo con el Plan Estratégico Institucional 2021-2024 y la END 2030 se diseñó el cronograma para la elaboración del Plan Operativo Anual 2023; en los meses de marzo y abril se realizaron capacitaciones para la mejora de la elaboración



de los proyectos, siguiendo las normas y procedimientos establecidos por el Ministerio de Economía, Planificación y Desarrollo para la elaboración de perfil de proyecto y obtención de códigos SNIP.

- División de Desarrollo Institucional y Calidad en la Gestión

La División de Desarrollo Institucional y Calidad en la Gestión, en conjunto con el Comité de Calidad, fueron los responsables de cumplir con las normas establecidas por el Ministerio de Administración Pública (MAP) para la participación en la postulación al Premio Nacional a la Calidad, culminando satisfactoriamente con la elaboración de la Guía CAF, la Memoria de Postulación y las evidencias, que fueron cargadas conforme al plazo establecido y aprobadas, dejando evidencia de la aplicación de los diferentes controles internos establecidos y el seguimiento continuo.

Comprometidos con los diferentes Indicadores del Sistema de Monitoreo de la Medición de la Gestión Pública (SMMG), la División de Desarrollo Institucional y Calidad en la Gestión, está en contante seguimiento al desempeño y evidencias de las áreas a medir; durante el año 2022 se han obtenido las siguientes calificaciones:



## Sistema de Monitoreo de Medición de la Gestión Pública (SMMGP)

No.	Órgano Rector	Meta	Puntuación
1	Contraloría General de la República: Normas Básicas de Control Interno (NOBACI)	100%	94.29%
2	Dirección General de Ética e Integridad Gubernamental (DIGEIG), Portal de Transparencia	100%	90%
3	Ministerio de Administración Pública (MAP) Sistema de Monitoreo de la Administración Pública (SISMAP)	100%	87.66%
4	Oficina Presidencial de Tecnología de la Información OGTIC	100%	71.58%
5	Dirección General de Compras y Contrataciones Públicas (DGCP) Sistema Nacional de Compras y Contrataciones Públicas (SNCCP)	100%	95.76%
6	Índice de Gestión Presupuestaria (DIGEPRES)	100%	95%



- Desarrollo de las Metas Presidenciales para el año 2022

<b>Metas(S) Presidenciales</b>	<b>Logros Acumulados Ene- Dic. 2022</b>	<b>Restriccion es que Inciden en el Cumplimie nto de la Meta</b>	<b>% De Avance Respec to de lo Planea do</b>	<b>Acciones Pendientes De Ejecución</b>
Desnutrición	Expansión de la cobertura alimentaria con la distribución de alimentos con micronutrientes y macronutrientes para disminuir los niveles de desnutrición.	Ninguna	100%	Revisión continua
Pobreza extrema	Distribución de alimentos cocidos y crudos a nivel nacional.	Ninguna	80%	Aperturas de nuevos Comedores
Transparencia	Calificación satisfactoria en el Portal de Transparencia y últimos tres meses no calificados.	Ninguna	100%	Ninguna
MIPYMEs	Cumplimiento del Decreto 164-13 sobre la integración de las MIPY-Mes.	Ninguna	100%	Ninguna





a) Resultados de las Normas Básicas de Control Interno (NOBACI)

La Dirección General es responsable de establecer y mantener un sistema efectivo de control interno de conformidad con lo previsto en la Ley 10-07. Las disposiciones emitidas por la Contraloría General de la República (CGR) sobre las Normas Básicas de Control Interno (NOBACI) son las que promueven las bases para la correcta aplicación y alcance de los objetivos del Sistema de Control Interno.

Actualmente se está trabajando en la actualización e implementación de las nuevas directrices según la resolución No. 008-20 de fecha 14 de octubre de 2020 de la NOBACI, con una puntuación de 94.29%.

Matriz De Resumen De Seguimiento

Componentes del Control Interno	Institución		Contraloría General de la República		
	Calificación	Progreso	Evaluación	Progreso	Observaciones CGR
Ambiente de Control	100.00%		100.00%		0
Valoración y Administración de Riesgos	96.00%		96.00%		0
Actividades de Control	80.00%		80.00%		0
Información y Comunicación	95.45%		95.45%		0
Monitoreo y Evaluación	100.00%		100.00%		0
%Totales	94.29%		94.29%		0

**Fuentes:** Portal NOBACI Contraloría General de la República Dominicana



#### b) Resultados de los Sistemas de Calidad

El Comité de Calidad realizó la Guía de Autodiagnóstico del Marco Común de Evaluación (CAF), con el que se identificaron las fortalezas y debilidades de la institución. El autodiagnóstico fue remitido a la Dirección de Evaluación de la Gestión Institucional del Ministerio de Administración Pública (MAP). Gracias al buen ejercicio de las políticas institucionales, se obtuvo una calificación den 100%. En la actualidad, la institución continúa su arduo trabajo en el seguimiento al Plan de Mejoras 2022, para mantener de forma efectiva el cumplimiento a los requerimientos de todos los órganos rectores.

Por iniciativa de la Dirección General en el mes de mayo la institución se postuló para el Premio Nacional a la Calidad, confirmando así el compromiso con el buen desempeño de la institución en todas las áreas.

#### c) Acciones para el Fortalecimiento Institucional

El Ministerio de Administración Pública (MAP) mediante la Resolución Núm. 004-2022 aprobó el Manual de Organización y Funciones; en este manual se detallan las funciones de todas las Direcciones, Departamentos y Divisiones de CEED y constituye un valioso instrumento para mejora del desempeño de la institución.

De manera similar el Ministerio de Administración Pública (MAP) aprobó mediante, la Resolución Núm. 120-2022, la renovación de la 2da Versión de la Carta Compromiso al Ciudadano.

Con la Resolución Núm. 004-2022, se aprobó el Comité y de la Guía de Familia de CEED, con la finalidad de colaborar con el Presidente de la República en el diseño, implementación y coordinación de políticas destinadas a enfrentar las contingencias familiares o eventos adversos que pueden conducir a una situación de vulnerabilidad o inestabilidad.



Durante el período enero-diciembre de 2022 se logró dar cumplimiento a los proyectos establecidos en el Plan de Trabajo 2022; dentro de estos se encuentran:

- Se aplicaron herramientas de calidad (encuestas) y productividad que permitieron lograr una optimización de los servicios ofrecidos y que lograron impactar de manera directa a la disminución de los indicadores de desarrollo económico y social: Pobreza Extrema, Hambre, Desnutrición, Desnutrición Infantil, Salud Materna y Desigualdad Social.
- La institución dio a conocer a los beneficiarios de los diferentes servicios la importancia de una sana nutrición, contribuyendo al logro del Objetivo 2: “Hambre Cero” de la Agenda de Desarrollo Sostenible 2030 de la Organización de Naciones Unidas y el Eje Estratégico de Desarrollo Social de la Estrategia Nacional de Desarrollo (Ley 01-12).
- Se logra el Plan Expansión de los servicios de Comedores Económicos a nivel nacional, contribuyendo al aumento progresivo de las raciones mensuales entregadas a la ciudadanía.
- Se logró la firma de nuevos acuerdos y convenios.
- Se logra la adquisición de nueva flotilla de camiones para aumentar la capacidad logística de la institución.
- Dentro de Plan de Trabajo de 2022, se cumplió con la meta del Programa de Alimentación para los privados de libertad del Sistema Penitenciario Nacional.
- Se promovieron los valores éticos y morales a través de la sensibilización del personal.
- Se ha implementado un sistema de integridad dentro de la institución, promoviendo la Ética Profesional y la Transparencia.



- Se aprobó la modificación (2da) del Código de Ética CEED, que contribuye a promover la calidad de la gestión administrativa para el fortalecimiento institucional.
- Se realizaron las modificaciones para ofrecer un ambiente de trabajo digno de los servidores de CEED.
- El Mes de la Familia fue designado por el ex presidente Joaquín Balaguer en el año 1971 mediante Decreto. 1656. En el año 2020, el presidente Luis Abinader crea el Gabinete de la Familia mediante Decretos. 356-20 y 498-20. En el año 2021, mediante Resolución No. 07/2021, modificada por Res. No. 03/2022, el Dr. Edgar Augusto Feliz Méndez, Director General de Comedores Económicos del Estado, estructura el Comité de Familia de Comedores Económicos del Estado Dominicano (CEED). Las principales funciones de dicho Comité son promover la institución familiar, atender temas de familia, coordinar situaciones de familia, capacitar en temas de familia y elaborar informes periódicos en temas de familia. Actualmente, CEED posee un convenio de colaboración con el Gabinete de Familia para apoyarse recíprocamente en iniciativas de familia.

#### **4.6 Desempeño del Área de Comunicaciones**

Uno de los mayores logros del Departamento de Comunicaciones de CEED, durante el año 2022, ha sido mantener activas las redes sociales Instagram, Twitter y Facebook, obteniendo numerosas visualizaciones en las “historias”. Todas estas herramientas abrimos nuestras puertas al cambio y a la innovación.

- Principales Estrategias de Campañas Desarrolladas

Dentro de las Estrategias Comunicacionales utilizadas (de humanizar la marca gubernamental para conectar con las sensibilidades y necesidades de la comunidad en las redes sociales) están aquellas que elevaron el *engagement* (compromiso) de las redes sociales de CEED.



### Estrategia de imagen de marca institucional

Con esta estrategia se planteó como objetivo principal reforzar el concepto de marca institucional, a fin de que los ciudadanos dominicanos de diferentes extractos sociales puedan comprobar que la comida de Comedores Económicos está apta para el consumo por su calidad, higiene e inocuidad.

### Estrategia de posicionamiento de las siglas CEED

Se logró que las siglas de Comedores Económicos del Estado Dominicano (CEED), cuenten con más visibilidad en los contenidos de la *social media*. Se utilizan frecuentemente en las piezas audiovisuales y textos.

### Estrategia de fidelización del usuario

Se potencializaron y reorganizaron los canales directos de preguntas y respuestas y/o sugerencias por parte de los usuarios, aprovechando cada una de las inquietudes para brindar un mejor servicio y a partir de ahí crear estrategias de comunicación y mensajes claves.

### Estrategia de crecimiento

Creación de contenido de impacto que nos acerque a la población, con beneficios obtenidos en cuanto a difusión, resultados en los públicos de interés, tanto interno como externo.

### Impacto en la ciudadanía

En la actualidad, ante el auge de los medios de comunicación digitales, la difusión de informaciones a favor de CEED ha sido extraordinaria. Dentro del impacto a la ciudadanía se encuentran:

- Contenidos audiovisuales de educación alimentaria y sobre los beneficios del consumo de los alimentos que integran nuestro menú.



- Videos que ilustran la inocuidad y el proceso cocción de los alimentos.
- Valor nutricional de los productos de producción nacional.
- Contenido que resume las actividades sociales propias de la entidad, cómo los almuerzos en diversas comunidades a través de las cocinas móviles.
- Publicaciones de los procesos de Compras y Contrataciones, mostrando transparencia y eficiencia.
- Contenidos de efemérides
- Se socializó información sobre el cuidado del Medio Ambiente
- Textos citados de Ruedas de Prensa
- Otras actividades de interés nacional

En aras de seguir avanzando y tener mejores resultados en los diferentes medios de información, el Departamento de Comunicaciones continúa desarrollándose en sus estrategias de campaña para posicionar la institución dentro de las más efectivas en las redes sociales; de enero a noviembre 2022 se encuentran las siguientes estadísticas:

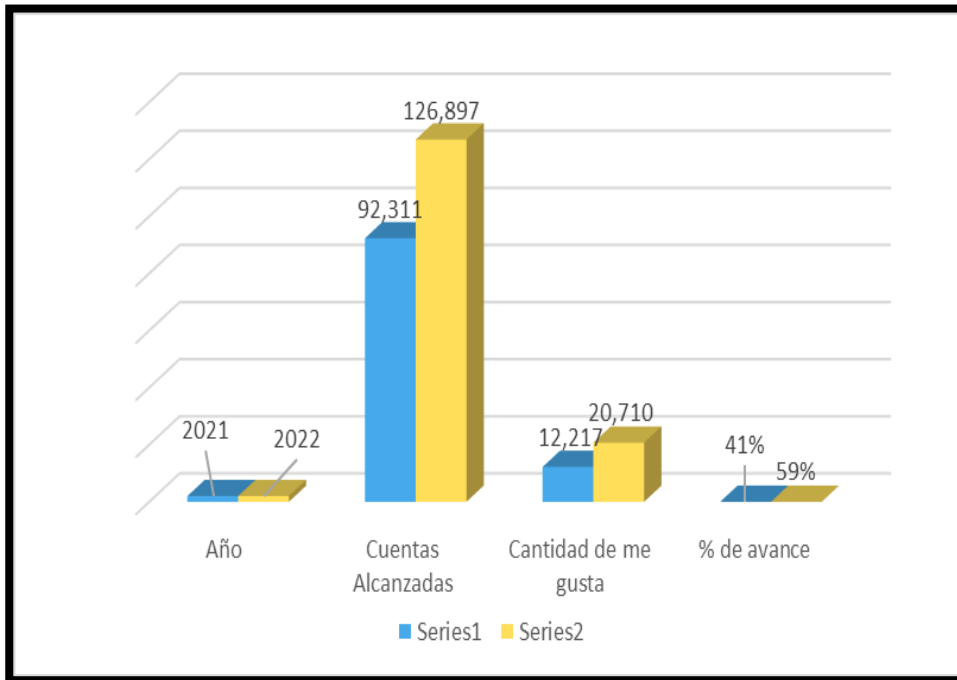
Redes Sociales	Cantidad de Me gusta	Cuentas Alcanzadas 2022
Instagram	12,409	54,834
FB	6,647	57,195
Twitter	1,654	14,868
Total	20,710	126,897



Resultados de las redes sociales

Año	Cuentas Alcanzadas	Cantidad de me gusta	% de avance
2021	92,311	12,217	41%
2022	126,897	20,710	59%

Grafico Resultado de las redes sociales



## V. SERVICIO AL CIUDADANO Y TRANSPARENCIA INSTITUCIONAL

### 5.1 Nivel de la Satisfacción con el Servicio

- Carta Compromiso al Ciudadano

CEED muestra en el portal de transparencia la actualización de la Segunda Versión de la Carta Compromiso al Ciudadano, correspondiente al año 2022-2024, la cual cumple satisfactoriamente con todas las formalidades y los requisitos de la metodología sobre la materia, aprobada mediante la Resolución Nùm.120-2022.

El MAP realizó la evaluación anual, correspondiente a abril de 2021 a marzo de 2022, de la segunda versión de la Carta Compromiso al Ciudadano; se obtuvo una puntuación de 97% la cual se refleja en el SISMAP.





a. Resultado de Encuestas de Satisfacción

Garantizando la Gestión de Satisfacción de Calidad de los alimentos, se aplicaron encuestas a los usuarios que reciben los servicios de venta y donación de raciones cocidas en cocinas móviles, basadas en consideración en los aspectos de la calidad y variedad del menú, la prontitud con que se recibe el servicio, las factibilidades de acceso a las instalaciones, y la amabilidad con que son atendidos nuestros comensales, se ha obteniendo los siguientes porcentajes:

Encuesta realizada en los Comedores fijos

Servicios Principales CEED	Por ciento %
Calidad de la Comida	100%
Facilidad de Acceso al Ciudadano	99%
Higiene en la Instalaciones	98%
Amabilidad del Personal	98%

Encuesta realizada Cocina Móvil

Servicios Principales CEED	Por ciento %
Calidad de la Comida	100%
Facilidad de Acceso al Ciudadano	100%
Higiene en la Instalaciones	100%
Amabilidad del Personal	100%



## 5.2 Nivel de cumplimiento de acceso a la información

Toda persona interesada en obtener información de las actividades, funciones y localidades donde se encuentran ubicados las diversas instalaciones de Comedores Económico del Estado, puede acceder a nuestro portal: [www.comedoreseconomicos.gob.do](http://www.comedoreseconomicos.gob.do), en el cual se publica toda la información de interés, garantizando a los usuarios su derecho al libre acceso a la información pública, cumpliendo así con la Ley 200-04.

Durante el año de 2022, la Oficina de Libre Acceso a la Información Pública (OAI) continuó atendiendo y dando respuesta oportuna a las diversas solicitudes de informaciones recibidas, tal como se muestra en las siguientes estadísticas:

Gracias a que el Portal Transaccional y la Oficina de Libre Acceso a la Información Pública mantienen actualizado el Portal de Transparencia de CEED, la institución brinda a las empresas la oportunidad de ser parte de un proceso limpio e íntegro.

Por otro lado, como logro del departamento se ha alcanzado una relación interdepartamental a los fines de recibir oportunamente, y con la mayor celeridad posible, las informaciones referentes a lo que debemos colocar en nuestro portal de transparencia en los plazos señalados por la Dirección General de Ética e Integridad Gubernamental (DIGEIG) y la Oficina Presidencial de Tecnologías de la Información y Comunicación OGTIC.

En la página web de CEED contamos con el enlace al Portal Único de Solicitud de Acceso a la Información Pública (SAIP). Esta plataforma de solicitud de informaciones posibilita un mayor nivel de transparencia a través de un mejor rendimiento de cuentas y una mayor participación de la ciudadanía. Este portal pone a disposición estadísticas de las solicitudes de acceso a la información por diferentes criterios y fácil lectura, además de recibir de manera automática las solicitudes de información dirigidas a la institución.



### 5.3 Resultado Sistema de Quejas, Reclamos y Sugerencias

Como forma de permitir al ciudadano realizar sugerencias, denuncias, quejas y/o reclamaciones referentes al accionar de CEED, presentamos en el portal web de la institución el enlace a la Línea 3-1-1, canal que presenta sus servicios en dos modalidades: vía telefónica o accediendo al portal [www.311.gob.do](http://www.311.gob.do). Con esto CEED promueve una cultura de eficiencia y transparencia en la administración pública.

En el periodo enero-noviembre de 2022, no fue recibida ninguna denuncia, queja, reclamación y/o sugerencia por parte de la ciudadanía.

Tipo	Caso	Resuelta	Pendiente
Quejas	6	6	0
Reclamaciones	0	0	0
Sugerencias	3	3	0
Total	9	9	0

Con la finalidad de coordinar acciones que promuevan el fortalecimiento de la ética y la integridad en la institución CEED cuenta con una Comisión de Integridad Gubernamental y Cumplimiento Normativo, en cumplimiento al Decreto 791-21 que crea las Comisión de Integridad Gubernamental y cumplimiento normativos, de fecha 09 de diciembre de 2021.

Comisión de Integridad Gubernamental y Cumplimiento Normativo	
Miembro	Cargo
Rodolfo Manuel Castillo García	Coordinador Ejecutivo
Montesquieu Marrero	Coordinador General Grupo IV
Raúl Omar Lockward Céspedes	Oficial de Integridad
Lucia Mercedes Vidal Lafontaine	Oficial de Integridad
Evelyn Giselle Javier Paredes	Oficial de Integridad
Félix Manuel Marcano Amador	Comisión Integridad Grupo I
Carla Franchesca Polanco Liranzo	Comisión Integridad Grupo II
Geraldo Vásquez Gómez	Comisión Integridad Grupo V



#### 5.4 Resultado mediciones del Portal de Transparencia

En el Sub-portal de Transparencia la institución cuenta con el apartado de Datos Abiertos, donde se pueden consultar las informaciones correspondientes a:

- Base Legal de la Institución
- Nómina de Empleados
- Estadísticas de Donaciones
- Ejecución Presupuestaria Institucional
- Procesos de Compra
- Estados Financieros
- Otros

En base a las informaciones que son publicadas mensualmente, el Sub-Portal de Transparencia es evaluado por la Dirección General de Ética e Integridad Gubernamental (DIGEIG), CEED obtuvo las siguientes calificaciones:

Mes	Calificación
Enero	95.05%
Febrero	95.60%
Marzo	88.40%
Abril	94.30%
Mayo	63.15%
Junio	75.80%
Julio	79.30%
Agosto	89.75%
Septiembre	90%
Octubre	93.05%
Noviembre	Pendiente
Diciembre	Pendiente



## VI. PROYECCIONES AÑO 2023

---

La Dirección General de Comedores Económicos del Estado, está trabajando arduamente, con el propósito de que, en el año 2023, llevar a cabo la ampliación de la cobertura de los servicios, acorde al Plan Estratégico Institucional y a su objetivo de fortalecimiento institucional, la institución continuará con la implementación de un Sistema de Gestión Administrativo eficiente y transparente para el mejoramiento continuo en la gestión institucional.

Con la ampliación de los programas y los proyectos que una vez sean implementados, seguir cumplir con las metas que citamos: Pobreza Extrema, el Hambre, la Desnutrición Global, Desnutrición Infantil, Salud Materna y Desigualdad Social, realizando nuevas alianzas estratégicas publica/privada buscando aportar la dinamización de la economía, y en busca de dar a conocer a los beneficiarios de nuestros servicios la importancia de una sana nutrición, contribuyendo al logro del Objetivo 2: "Hambre Cero" de la Agenda de Desarrollo Sostenible 2030 de la Organización de Naciones Unidas, y el Eje Estratégico de

Para seguir con las Implementaciones de Gobierno Electrónico (ITICGE), la institución tiene planificado la implementación del Sistema Tecnológico en a nivel nacional.

De igual forma para el año 2023 se tiene en agenda el desarrollo de los diferentes proyectos que describimos a continuación:

- Rehabilitación y reparación de las Cocinas Móviles,
- Adecuación y habilitación de locales alquilados para nuevos comedores.
- Remozamiento y amueblamiento de la planta física de los comedores económicos a nivel nacional.
- Equipamiento de los nuevos comedores.
- Incremento de la eficiencia logística de los Comedores Económicos del



Estado: Regionalización Operativa y Descentralización Financiera, con el objetivo de disminuir los Costos y Tiempos de Entrega de Productos y Servicios

- Adquisición de camiones modificados y equipados para ser utilizados como Cocinas Móviles en el territorio nacional: “Proyecto Food Trucks”. Expandir los servicios de los Comedores Económicos a zonas vulnerables.
- Mantenimiento de la Caldera de Vapor del Comedor Económico de Los Mina, incluye: Sustitución de Tuberías y Piezas. Mitigar los riesgos de operación de la caldera del Comedor de Los Mina
- Habilitación y Equipamiento de un área para el lavado e higienización de vegetales en el Almacén Central de los Comedores Económicos ubicado en la Villa Olímpica.
- Contribuir con la inocuidad de los vegetales almacenados en la Villa Olímpica.
- Instalación y Desarrollo de una Secretaría General en la Sede Central de los Comedores Económicos (incluye Mobiliarios, Equipos y Software), para Centralización la correspondencia de los Comedores Económicos
- Captación y Registro de Datos Personales a los Comensales de los Comedores Económicos del Gran Santo Domingo, Proyecto Piloto, con el objetivo Proveer a los Comedores Económicos de un Sistema de Cálculo de Beneficiarios
- Montaje de 8 Talleres Regionales sobre estandarización de las recetas en los Comedores Económicos del Estado. Optimizar el Sistema de Costos de Producción de los Comedores Económicos
- Firma de Convenios Éticos con responsabilidad penal entre los Comedores Económicos y las Organizaciones sin Fines de Lucro: Levantamiento de Normas para obtener raciones.



- Construcción de anexos en la Sede Central de los Comedores Económicos. Crear espacios de trabajo confortables.
- Habilitación y amueblamiento de nuevos comedores o expendios, (adquisición de mobiliarios y equipos de oficina), para proveer de condiciones laborales adecuadas a los servidores de CEED.
- Adquisición de equipos tecnológicos; cumplir las normativas de la Oficina Gubernamental de Tecnologías de la Información y Comunicación (OGTIC).
- Proyecto de captura de datos biométricos a los empleados: 2da fase. Aumentar el alcance de los controles de asistencia y puntualidad.
- Instalación de cámaras de seguridad en áreas neurálgicas de la institución. Proveer mayor seguridad a las instalaciones físicas y bienes de los CEED.
- Construcción de rampa de carga en la Villa Olímpica. Disminuir los tiempos de carga y espera en el almacén central.
- Programa “La Navidad del Cambio 2023” con el objetivo de adicionar alimentos propios de la cultura alimenticia dominicana a las raciones donadas por Comedores Económicos durante las festividades navideñas.



## VII. ANEXOS

### a. Matriz de principales indicadores

- Indicadores de los Procesos de la Institución

Área	Proceso	Nombre Del Indicador	Frecuencia	Línea Base	Meta	Última Medición	Resultado	% avance
Departamento Compras y Contrataciones	Modalidades de las diferentes Compras	Ejecución del PACC	A requerimientos de otras áreas	Ley 340-06 de Compras y Contrataciones de Bienes y Servicios, Obras y Concesiones Y la Ley No. 340-06	Ejecutar el 100% del Presupuesto destinado a las compras	Diciembre 2022	Se logró ejecutar más del 177% de	77%
Departamento de Almacén de Alimentos y Suministros	Despacho y suministro de alimentos, bebidas y desechables a los Comedores y Cocinas Móviles a nivel nacional.	Porcentaje de avance de la programación de mercancías enviadas	Semanal	Manual de Procedimientos del Departamento de Almacén y Alimentos y Suministros.	Logras abastecer el 100% de los almacenes de los Comedores Fijos, Expendios y Cocinas Móviles	Diciembre 2022	Se logró mantener abastecido, de los almacenes a nivel nacional	100%
Dirección de Procesamiento de Alimentos	Distribuir alimentos cocidos, con los más altos estándares de calidad a la población.	Suministro de raciones Alimenticia a la Población	Diario	Manual de Procedimientos de la Dirección de procesamiento de Alimentos	Se programó 1,766,07, beneficiarios	Diciembre 2022	Se logró impactar 29,995,346 beneficiarios	100%





Área	Proceso	Nombre Del Indicador	Frecuencia	Línea Base	Meta	Última Medición	Resultado	% de avance
Dirección de Inspectoría	Realizar inspecciones a los Comedores fijos, expendios y cocinas móviles a nivel nacional	Gestión de Supervisión Operativa	A diario	Reglamento General para Control de Riegos en Alimentos y Bebida en la República Dominicana, Decreto No. 528-01	Garantizar el cumplimiento de las operaciones de forma eficaz y eficiente	Diciembre	Se logró la ejecución de las programación inspecciones en los Comedores a nivel nacional	100%
Departamento de Transporte	Realizar el traslado eficiente y de calidad del personal y los insumos a nivel nacional.	Gestión de Transporte	Diaria	Manual de Procedimientos del Departamento de Transportación	Garantizar cumplir con la programación de 4,848 traslado a nivel nacional con un de los colaboradores.	Diciembre	Se logró realizar más de las rutas programadas con 136%,	100%
Dirección Financiera (Depto. de Presupuesto)	Distribución y utilización del presupuesto	Gestión Presupuestaria	de lunes a viernes	Ley Orgánica de Presupuesto para el Sector Público Ley no. 423-06	Ejecutar el 100% del Presupuesto	Diciembre	Se logró ejecutar más de lo planificado	100%



Área	Proceso	Nombre Del Indicador	Frecuencia	Línea Base	Meta	Última Medición	Resultado	% de avance
Dirección Financiera (Dept.de Contabilidad)	Mantener actualizadas los diferentes asientos y el Balance General de la Institución	Actualizaciones de los diferentes Asientos Contables	Mensual	Manual de Procedimiento del Departamento de Contabilidad	Llevar el control de los Registros Contables y Presupuestales para la presentación oportuna.	Diciembre	Se logró mantener actualizados los Registros y el Control de las diferentes Cuentas y pagos.	100%
Departamento de Recursos Humanos	Seleccionar el personal, Fomentando la igualdad de géneros	Reclutamiento y Selección de personal.	Asolicitud de las áreas	Ley 41-08 sobre función pública y sus Reglamentos Y Reglamento No. 527-09 Estructura organizativa, cargos y política salarial	Definir los lineamientos para el Reclutamiento y Selección del Personal de la Institución, promoviendo la equidad e igualdad.	Diciembre	Se logró mantener un equilibrio en los diferentes grupos ocupacional.	100%
Departamento de Recursos Humanos y Planificación y Desarrollo	Análisis y Seguir los al (SISMAP)	Sistema de Monitoreo de la Administración Pública (SISMAP)	Según fechas establecidas en la Guía del Seguimiento (SISMAP)	Resolución 212-2020, que Actualiza y Formaliza el funcionamiento del Sistema de Monitoreo de la Administración Pública	Lograr obtener la Puntuación de 100%, por las evidencias Cargadas al Sistema	Diciembre	Se logró actualizar las evidencias solicitadas, a la fecha con un 11.58%	87.66%
División de Evaluación del Desempeño y Capacitación	Capacitar al personal	Capacitación de los colaboradores	Según Plan de Capacitación	Ley 41-08 sobre función pública y sus Reglamentos Y Reglamento No. 527-09.	Lograr capacitar a los colaboradores, conforme a las funciones que realizan	Diciembre	Se logró cumplir con el Plan de Capacitación, realizando talleres, curso	



Área	Proceso	Nombre Del Indicador	Frecuencia	Línea Base	Meta	Última Medición	Resultado	% de avance
Departamento Jurídico	Seguimientos a las normas jurídicas y elaboración de Contratos y Convenios	Procesos Jurídicos	A requerimiento	Manual de Procedimiento de Jurídico y las Normas de Control Internos (NOBACI).	Realizar Acuerdos y Convenios de cooperación.	Diciembre	Se logró 249 actividades, Firmas de contratos, convenios, y otras actividades.	100%
Departamento de Tecnología de la Información y Comunicación	fortalecer los procesos Tecnológicos	Sistematización de los sistemas Tecnológico	Según cronograma	153-98, Ley General de Comunicaciones de la OPTIS Ley 10-07 Normas Básicas de Control Interno	Logrará tener un mayor control de las actividades y evitar pérdidas de informaciones.	Diciembre	Se logró tener las informaciones requeridas, en menos tiempo y confiables.	85%



- Indicadores de las Medidas de Políticas Sectoriales

Institución	Medida de Política	Base Legal	Objetivo (s) Específico (s) END a cuyo logro contribuye la medida de política	Línea (s) Acción de la END a la que se vincula la Medida de Política
Comedores Económicos del Estado	Suministro de Alimentos Cocidos	Ley 16 (de 1942) Decreto 1544-040	OE. 2.3.3	2.3.3.2. Consolidar el sistema de transferencia condicionada priorizando los hogares con jefatura femenina y en condición de pobreza extrema para que asegure el cumplimiento de las corresponsabilidades en materia de salud, educación, capacitación laboral y nutrición y establezca una clara definición de los mecanismos de entrada y salida.
Comedores Económicos del Estado	Educación en Nutrición y Salud	Ley 16 de 1942 Decreto 1544-04	OE 2. 3.3	2.3.3.3 Reformar la institucionalidad del sistema de protección social para mejorar el sistema de diseño ejecución, monitoreo y evaluación de las políticas de protección e inclusión, coordinada de las acciones de los diversos niveles de gobierno e instituciones.



Institución	Medida de Política	Base Legal	Objetivo (s) Específico (s) END a cuyo logro contribuye la medida de política	Línea (s) Acción de la END a la que se vincula la Medida de Política
Ministerio de Administración Pública	Carta Compromiso al Ciudadano	Decreto 211-10 Resolución No. 071-2017	OE 2. 3.3	1.1.1.1 Racionalizar y normalizar la estructura organizativa del Estado, incluyendo, tanto las funciones institucionales como la dotación de personal para eliminar la duplicidad y dispersión de funciones y organismos y propiciar el acercamiento de los de los servicios públicos a la población en el territorio mediante la adecuada descentralización y desconcentración de la prevención de los mismos cuando corresponda.
Dirección General de Ética Gubernamental	Conformación y Funcionamiento de las Comisiones de Ética Pública (CEO)	Decreto 143-17 Decreto 144-17 Resolución 02-2017	OE. 1.1.1	1.1.1.17 Modernizar, efficientizar y asegurar la transparencia del Poder Ejecutivo, para fortalecer sus funciones.
Ministerio de la Presidencia Dirección General de Compras y Contrataciones	Ley 340-6	Resolución PNP -03-2020	OE.1.1.1	1.1.1.15 Fortalecer el sistema de compras y contrataciones gubernamentales con apoyo en el uso de la tecnología y la comunicación (TIC) para uso que opere con legalidad, transparencia, eficiencia y facilidad de manejo.



- Indicadores de acciones y/o Medidas, Políticas Implementadas por la Institución para Cumplir con las Políticas Transversales

<b>Institución</b>	<b>Medida de Política/ Acción</b>	<b>Instrumento (Ley, decreto, resolución, resolución administrativa, norma, disposiciones administrativa)</b>	<b>Política transversal de la END a la que se vincula la medida de política</b>
Comedores Económicos del Estado	Suministro Alimentos Cocidos	Ley 16 (1942) Decreto 1544-04	Segundo Eje Estratégico
Comedores Económicos del Estado	Operativos de Intervención Comunitaria Alimentaria	Ley 16 (1942) Decreto 1544-04	Segundo Eje Estratégico
Comedores Económicos del Estado	Educación en Nutrición y Salud	Ley 16 (1942) Decreto 1544-04	Segundo Eje Estratégico
Ministerio de Administración Pública	Carta Compromiso al Ciudadano	Decreto 211-10	Primer Eje Estratégico
Dirección General de Ética Gubernamental	Políticas Sobre Estandarización de Portales de Transparencia	Resolución 01-2018	Primer Eje Estratégico
Comedores Económicos del Estado	Implantación de Programa de Reciclaje	Ley 64-00	Cuarto Eje Estratégico
Comedores Económicos del Estado	Comité de Compras y Contrataciones	Resolución No. 002-2018	Primer Eje Estratégico
Comedores Económicos del Estado	Conformación del Comité Administrador de los Medios Web (CAMWEB) CEED	Resolución No. 001/2018	Primer Eje Estratégico



b. Matriz Índice de Gestión  
Presupuestaria Anual (IGP)

Gestión Presupuestaria						
Código Programa/ Subprograma.	Nombre del programa	Asignación presupuestaria (RD\$)	Ejecución 2022 (RD\$)	Cantidad de Productos Generados por Programa	Índice de Ejecución %	Participación ejecución por programa
0014	Personas Vulnerables Reciben Raciones Alimenticias	2,644,780,739	3,283,360,129.79	1	124%	43.10%

**Nota:**

- a. La ejecución físico-financiera fueron modificadas por los aportes extraordinarios.



- Primer Trimestre



## INDICADOR DE LA GESTIÓN PRESUPUESTARIA (IGP)

Reporte detallado por producto

CAPÍTULO 0201 - PRESIDENCIA DE LA REPÚBLICA  
 SUBCAPÍTULO 02 - GABINETE DE LA POLÍTICA SOCIAL  
 UNIDAD EJECUTORA 0014 - COMEDORES ECONÓMICOS DEL ESTADO  
 AÑO 2022  
 TRIMESTRE Ene - Mar

<b>IGPS01 - Nivel de cumplimiento</b>								<b>42%</b>
<b>S01-01 Cumplimiento físico</b>								<b>20%</b>
<b>S01-02 Evidencia del cumplimiento</b>								<b>8%</b>
<b>S01-03 Cumplimiento financiero</b>								<b>14%</b>
Productos	S01-01 Cumplimiento físico			S01-02 Evidencia del cumplimiento	S01-03 Cumplimiento financiero			
	Programación	Ejecución	% Logro		Programación	Ejecución	% Logro	
6017 - Personas vulnerables reciben raciones alimenticias	136,053	152,560	112%	8%	531,311,875	374,388,528	70%	
<b>IGPS02 - Autoevaluación</b>								<b>30%</b>
<b>S02-01 Causas de desvío físico financiero</b>								<b>30%</b>
Productos	S02-01 Causas de desvío físico financiero							
6017 - Personas vulnerables reciben raciones alimenticias	30%							
<b>IGPS03 - Modificaciones presupuestarias</b>								<b>10%</b>
<b>S03-01 Modificaciones presupuestarias aprobadas</b>								<b>10%</b>
Productos	S03-01 Modificaciones presupuestarias aprobadas							
6017 - Personas vulnerables reciben raciones alimenticias	0%							
<b>IGPS04 - Reprogramaciones financieras</b>								<b>10%</b>
<b>S04-01 Reprogramaciones de cuotas realizadas dentro del plazo establecido</b>								<b>10%</b>
S04-01 Reprogramaciones de cuotas realizadas dentro del plazo establecido								
Cantidad de reprogramaciones de cuotas realizadas fuera del plazo establecido	8							
<b>Resultado IGP</b>								<b>92%</b>





- Segundo Trimestre



## INDICADOR DE LA GESTIÓN PRESUPUESTARIA (IGP)

Reporte detallado por producto

CAPÍTULO 0201 - PRESIDENCIA DE LA REPÚBLICA  
 SUBCAPÍTULO 02 - GABINETE DE LA POLÍTICA SOCIAL  
 UNIDAD EJECUTORA 0014 - COMEDORES ECONÓMICOS DEL ESTADO  
 AÑO 2022  
 TRIMESTRE Abr - Jun

<b>IGPS01 - Nivel de cumplimiento</b>							<b>42%</b>
<b>S01-01 Cumplimiento físico</b>							<b>20%</b>
<b>S01-02 Evidencia del cumplimiento</b>							<b>9%</b>
<b>S01-03 Cumplimiento financiero</b>							<b>14%</b>
Productos	S01-01 Cumplimiento físico			S01-02 Evidencia del cumplimiento	S01-03 Cumplimiento financiero		
	Programación	Ejecución	% Logro		Programación	Ejecución	% Logro
6017 - Personas vulnerables reciben raciones alimenticias	154,292	191,651	124%	9%	566,276,875	387,372,479	68%
<b>IGPS02 - Autoevaluación</b>							<b>30%</b>
<b>S02-01 Causas de desvío físico financiero</b>							<b>30%</b>
Productos	S02-01 Causas de desvío físico financiero						
6017 - Personas vulnerables reciben raciones alimenticias	30%						
<b>IGPS03 - Modificaciones presupuestarias</b>							<b>10%</b>
<b>S03-01 Modificaciones presupuestarias aprobadas</b>							<b>10%</b>
Productos	S03-01 Modificaciones presupuestarias aprobadas						
6017 - Personas vulnerables reciben raciones alimenticias	0%						
<b>IGPS04 - Reprogramaciones financieras</b>							<b>10%</b>
<b>S04-01 Reprogramaciones de cuotas realizadas dentro del plazo establecido</b>							<b>10%</b>
S04-01 Reprogramaciones de cuotas realizadas dentro del plazo establecido							
Cantidad de reprogramaciones de cuotas realizadas fuera del plazo establecido	6						
<b>Resultado IGP</b>							<b>92%</b>

Ac



- Tercer Trimestre



## INDICADOR DE LA GESTIÓN PRESUPUESTARIA (IGP)

Reporte detallado por producto

CAPÍTULO	0201 - PRESIDENCIA DE LA REPÚBLICA
SUBCAPÍTULO	02 - GABINETE DE LA POLÍTICA SOCIAL
UNIDAD EJECUTORA	0014 - COMEDORES ECONÓMICOS DEL ESTADO
AÑO	2022
TRIMESTRE	Jul - Sep

<b>IGPS01 - Nivel de cumplimiento</b>							<b>50%</b>
<b>S01-01 Cumplimiento físico</b>							<b>20%</b>
<b>S01-02 Evidencia del cumplimiento</b>							<b>10%</b>
<b>S01-03 Cumplimiento financiero</b>							<b>20%</b>
Productos	S01-01 Cumplimiento físico			S01-02 Evidencia del cumplimiento	S01-03 Cumplimiento financiero		
	#N/D	#N/D	#N/D		#N/D	#N/D	#N/D
6017 - Personas vulnerables reciben raciones alimenticias	144,518	285,552	198%	10%	442,333,620	549,986,210	124%
<b>IGPS02 - Autoevaluación</b>							<b>30%</b>
<b>S02-01 Causas de desvío físico financiero</b>							<b>30%</b>
Productos	S02-01 Causas de desvío físico financiero						
6017 - Personas vulnerables reciben raciones alimenticias	30%						
<b>IGPS03 - Modificaciones presupuestarias</b>							<b>5%</b>
<b>S03-01 Modificaciones presupuestarias aprobadas</b>							<b>5%</b>
Productos	S03-01 Modificaciones presupuestarias aprobadas						
6017 - Personas vulnerables reciben raciones alimenticias	25%						
<b>IGPS04 - Reprogramaciones financieras</b>							<b>10%</b>
<b>S04-01 Reprogramaciones de cuotas realizadas dentro del plazo establecido</b>							<b>10%</b>
S04-01 Reprogramaciones de cuotas realizadas dentro del plazo establecido							
Cantidad de reprogramaciones de cuotas realizadas fuera del plazo establecido	8						
<b>Resultado IGP</b>							<b>95%</b>



c. Plan de Compras.



DATOS DE CABECERA PACC		
MONTO ESTIMADO TOTAL	RD\$	1,713,961,761.00
CANTIDAD DE PROCESOS REGISTRADOS		63
CAPÍTULO		0201
SUB CAPÍTULO		02
UNIDAD EJECUTORA		0014
UNIDAD DE COMPRA		Comedores Económicos
AÑO FISCAL		2022
FECHA APROBACIÓN		
MONTOS ESTIMADOS SEGÚN OBJETO DE CONTRATACIÓN		
BIENES	RD\$	1,678,683,138.00
OBRAS	RD\$	15,000,000.00
SERVICIOS	RD\$	19,778,623.00
SERVICIOS: CONSULTORÍA	RD\$	500,000.00
SERVICIOS: CONSULTORÍA BASADA EN LA CALIDAD DE LOS SERVICIOS	RD\$	-
MONTOS ESTIMADOS SEGÚN CLASIFICACIÓN MIPYME		
MIPYME	RD\$	68,274,983.24
MIPYME MUJER	RD\$	9,142,121.00
NO MIPYME	RD\$	1,636,544,656.76
MONTOS ESTIMADOS SEGÚN TIPO DE PROCEDIMIENTO		
COMPRA POR DEBAJO DEL UMBRAL	RD\$	262,002.00
COMPRA MENOR	RD\$	7,789,894.00
COMPARACIÓN DE PRECIOS	RD\$	106,814,899.04
LICITACIÓN PÚBLICA	RD\$	1,599,094,965.96
LICITACIÓN PÚBLICA INTERNACIONAL	RD\$	-
LICITACIÓN RESTRINGIDA	RD\$	-
SORTEO DE OBRAS	RD\$	-
EXCEPCIÓN - BIENES O SERVICIOS CON EXCLUSIVIDAD	RD\$	-
EXCEPCIÓN - CONSTRUCCIÓN, INSTALACIÓN O ADQUISICIÓN DE OFICINAS PARA EL SERVICIO EXTERIOR	RD\$	-
EXCEPCIÓN - CONTRATACIÓN DE PUBLICIDAD A TRAVÉS DE MEDIOS DE COMUNICACIÓN SOCIAL	RD\$	-
EXCEPCIÓN - OBRAS CIENTÍFICAS, TÉCNICAS, ARTÍSTICAS, O RESTAURACIÓN DE MONUMENTOS HISTÓRICOS	RD\$	-
EXCEPCIÓN - PROVEEDOR ÚNICO	RD\$	-
EXCEPCIÓN - RESCISIÓN DE CONTRATOS CUYA TERMINACIÓN NO EXCEDA EL 40% DEL MONTO TOTAL DEL PROYECTO, OBRA O SERVICIO	RD\$	-
EXCEPCIÓN - RESOLUCIÓN 15-08 SOBRE COMPRA Y CONTRATACIÓN DE PASAJE AÉREO, COMBUSTIBLE Y REPARACIÓN DE VEHÍCULOS DE MOTOR	RD\$	-



## GLOSARIO DE TÉRMINOS

---

- **CEED:** Comedores Económicos del Estado Dominicano, institución que asiste a los sectores más vulnerables del país, proporcionando alimentos crudos y cocidos, con los más altos estándares de calidad, de manera eficiente y permanente.
- **Cocina Móvil:** Es una cocina industrial transportable con capacidad para producir 5,000 raciones de alimentos diariamente; está construida en un remolque o “tráiler cerrado” que le sirve de almacén de provisiones y de tracción a la vez.
- **Combo:** Es una ración de alimentos crudos que contiene dos o más fundas de productos básicos, tales como arroz, habichuelas, aceite, espaguetis, salsa de tomate, sazón líquida, ajo en pasta, un pollo, salami, víveres y otros artículos similares.
- **END-2030:** Ley 1-12 Estrategia Nacional de Desarrollo. La elaboración y promulgación de esta ley responde no sólo a un mandato constitucional (Artículo 241) y legal (Ley 498- 06), responde sobre todo a una necesidad sentida desde hace tiempo y formulada por distintos sectores económicos y sociales: la necesidad de imprimir un cambio en el modelo de desarrollo, mediante la definición clara de hacia dónde se quiere conducir el país en el largo plazo y cómo se hará.
- **GOB:** Es el uso de las Tecnologías de la Información y Comunicación en el marco de la modernización del Estado, que posibilita el acceso y la entrega de servicios gubernamentales y promueve la participación y transparencia de la gestión pública en beneficio de la ciudadanía en general.
- **e-Servicios:** Se define como la prestación de cualquier servicio, utilizando como medio de comunicación los canales telemáticos,



tales como email, página web, foros, aplicaciones web y la telefonía móvil.

- Expendio: Local utilizado sólo para suministrar alimentos que son producidos en los comedores productores y que puede ser manejado por personal voluntario.
- DIGEIG: Dirección General de Ética e Integridad Gubernamental, organismo creado mediante el Decreto 486-12, en el año 2012, con la finalidad de ser el órgano rector en materia de ética, transparencia, gobierno abierto, lucha contra la corrupción, conflicto de interés y libre acceso a la información en el ámbito administrativo gubernamental.
- iTICge: Es la herramienta creada por la OGTIC para la medición, evaluación sistemática y cuantitativa del avance en la implementación de iniciativas TIC y de Gobierno Electrónico en el Estado dominicano.
- MIPyMES: Micro, Pequeña y Medianas Empresas. Se entiende por micro, pequeña y mediana empresa toda actividad económica realizada por persona natural o jurídica, en actividades empresariales, agropecuarias, industriales, comerciales o de servicio rural o urbano.
- MAP: Ministerio de Administración Pública. Es el órgano rector del empleo público y de los distintos sistemas y regímenes, previstos por la Ley de Función Pública, del fortalecimiento institucional de la Administración Pública y de los procesos de evaluación de la gestión institucional.
- NORTIC: Normas de Tecnologías de la Información y Comunicación. Son reglas de tecnologías de la información y comunicación, creadas por el Departamento de Estandarización, Normativa y Auditoría Técnica (ENAT), en el 2013. Tienen como



objetivo principal el establecimiento de estándares generales, relacionados con aspectos tecnológicos.

- **NOBACI:** Normas Básicas de Control Interno. Definen el nivel mínimo de calidad o marco general requerido para el control interno del sector público y proveen las bases para que los Sistemas de Administración de Control y las Unidades de Auditoría puedan ser evaluados.
- **ODS:** Objetivos de Desarrollo Sostenible. Es el conjunto de objetivos globales para erradicar la pobreza, proteger el planeta y asegurar la prosperidad para todos, como parte de una nueva agenda de desarrollo sostenible. Cada objetivo tiene metas específicas, que deben alcanzarse en los próximos 15 años.
- **OGTIC:** Oficina Gubernamental de Tecnologías de la Información y Comunicación. Es una institución con dependencia del Poder Ejecutivo, creada con la responsabilidad de planificar, dirigir y ejecutar las acciones necesarias para implementar el Gobierno Electrónico en el país, mediante la difusión y uso de las Tecnologías de la Información y la Comunicación (TIC's).
- **PEI:** Plan Estratégico Institucional. Es un instrumento orientador de la gestión o quehacer de una entidad o de una institución pública, formulado desde una perspectiva multianual, que contiene los objetivos institucionales y las acciones que le corresponde realizar en el marco de sus competencias.
- **POA:** Plan Operativo Anual. Es un documento oficial en el que los responsables de una organización, ya sea empresarial, institucional, o no gubernamental, o un fragmento del mismo (departamento, sección, delegación, oficina) enumeran los objetivos y las directrices que deben cumplir en el corto plazo, generalmente un año.



- **Provisiones:** Conjunto de alimentos y otros artículos relacionados para cubrir necesidades de alguna actividad de nutrición, de suplir una Cocina Móvil, institución u organización.
- **PMA:** Programa Mundial de Alimentos. Es una estructura creada por la Organización de las Naciones Unidas (ONU), que distribuye alimentos para apoyar proyectos de desarrollo, refugiados de larga duración y personas desplazadas.
- **Ración Cocida:** Porción que se da para alimento de una persona en una comida y que puede consistir en arroz blanco con habichuelas, moro, locrio u otros productos similares.
- **Ración cruda:** Funda que contiene varios alimentos de la canasta básica familiar, tales como arroz, habichuelas, espaguetis, salsa de tomate, sazón, aceite y otros productos equivalentes.
- **SISMAP:** Sistema de Monitoreo de la Administración Pública. Es el sistema desarrollado para monitorear y dar seguimiento a los distintos indicadores que ha definido el MAP para evaluar el nivel de avance de la Administración Pública en los distintos temas que son de su rectoría.
- **TICs:** Tecnologías de la Información y Comunicación. Son un conjunto de herramientas de tecnología que facilitan el procesamiento y transmisión de información por medios electrónicos, como los siguientes: teléfonos, internet, televisión interactiva, intranet, entre otros, etc.



Nuestros comedores fijos, diariamente producen alimentos cocidos con los más altos estándares de nutrición.





## Entrega de Raciones Crudas a la Población



Cocina Presidencial, para suplir de alimento en las diferentes actividades Realizada por el Gobierno Dominicano, como muestra de ahorro del Gasto Público.



Lanzamiento Programa Almuerzo Navideño 2022



Apertura Nuevos Comedores Productores de Hato Mayor

